



CUPIRA

o importante é cuidar das pessoas

Rua Des. Felismino Guedes, 135
Centro. Cupira - PE / CEP: 55460-000

Fone: (81) 3738.0017

www.cupira.gov.br

Cupira, 28 de Novembro de 2014.

OFÍCIO Nº 223 / 2014.

Ilmº Sr.

Presidente da Câmara Municipal de Vereadores

Encaminha: **Relatório Resumido de Execução Orçamentária**
Competência: 5º Bimestre de 2014

Cumprindo o disposto no § 3º do art. 165 da Constituição Federal, combinado com os artigos 52 e 53 da Lei Complementar Nº. 101, de 04 de maio de 2000, encaminhamos o RREO, em epígrafe, elaborados rigorosamente de acordo com o Manual de Elaboração do Tesouro Nacional, atualizados para o exercício de 2014, 5ª Edição pela Portaria STN Nº 637, de 18.10.2012, da STN, e Resolução TC Nº. 0004/2009, do Tribunal de Contas do Estado de Pernambuco, em consonância com o art. 3º da referida Resolução.

Os relatórios contêm os seguintes demonstrativos:

Anexos (Estabelecidos pela STN)	DEMONSTRATIVOS - RREO (1)
I	Balanco Orçamentário
II	Demonstrativo da Execução das Despesas por Função/Subfunção
III	Demonstrativo da Receita Corrente Líquida
IV	Demonstrativo das Receitas e Despesas Previdenciárias
V	Demonstrativo do Resultado Nominal
VI	Demonstrativo do Resultado Primário
VII	Demonstrativos dos restos a Pagar por poder e Órgão
VIII	Demonstrativo das Receitas e Despesas com Manutenção e Desenvolvimento do Ensino
XII	Demonstrativo das Despesas Próprias com Ações e Serviços Públicos de Saúde
XIII	Demonstrativo das Parcerias Público-Privadas
XIV	Demonstrativo simplificado do Relatório Resumido da Execução Orçamentária

STN Nº 637, de 18.10.2012

Ao ensejo renovamos votos de apreço e consideração, ficando ao inteiro dispor para quaisquer informações porventura necessárias.

Atenciosamente,

Sandoval
SANDOVAL JOSÉ DE LUNA
Prefeito

RECEBI EM
Câmara Municipal de Cupira
CNPJ 07.833.403/0001-24
28/11/2014
TESOURARIA
Rav



CUPIRA

o importante é cuidar das pessoas

Rua Des. Felismino Guedes, 135
Centro. Cupira - PE / CEP: 55460-000
Fone: (81) 3738.0017

www.cupira.gov.br

PREFEITURA MUNICIPAL DE CUPIRA Estado de Pernambuco

EDITAL DE PUBLICAÇÃO DE RELATÓRIO RESUMIDO DA EXECUÇÃO ORÇAMENTÁRIA

O Prefeito do Município de Cupira, Estado de Pernambuco, torna público o Relatório Resumido de Execução Orçamentária (RREO) do 5º Bimestre de 2014, contendo todos os demonstrativos estabelecidos na Lei de Responsabilidade Fiscal (LC N° 101/2000) e na regulamentação feita pelo Tesouro Nacional para 2014, por meio da Portaria STN N° 637, de 18.10.2012.

Gabinete do Prefeito, 28 de Novembro de 2014.


SANDOVAL JOSÉ DE LUNA
Prefeito

RELATÓRIO RESUMIDO DA EXECUÇÃO ORÇAMENTÁRIA

5º Bimestre - 2014

FUNDAMENTO LEGAL

Constituição Federal:

- Art. 165. § 3º;
- Art. 198, § 2º, inciso III e § 3º;
- Art. 212;
- Art. 60 do ADCT;
- Art. 77 do ADCT.

Lei Complementar Nº. 101, de 2000:

- Art. 52;
- Art. 53.

Portaria STN nº 637, de 18.10.2012.

(Resolução TC Nº. 0004, de 2009 do TCE – PE)

RELATÓRIO RESUMIDO DA EXECUÇÃO ORÇAMENTÁRIA

BALANÇO ORÇAMENTÁRIO

ORÇAMENTOS FISCAIS E DA SEGURIDADE SOCIAL

de 3

PERÍODO: Janeiro a Outubro 2014/BIMESTRE Setembro - Outubro

DO ANEXO I (LRF, Art. 52, inciso I, alíneas "a" e "b" do inciso II e § 1º)

RECEITAS	PREVISÃO		RECEITAS REALIZADAS				SALDO	
	INICIAL	ATUALIZADA	BIMESTRE	JAN/14 - OUT/14		A REALIZAR		
				(a)	(b)	(c)	(d)	
CEITAS (EXCETO INTRA-ORÇAMENTÁRIAS) (I)	46.704.000,00	46.704.000,00	9.010.344,52	19,29	30.223.268,19	64,71	16.480.731,81	
CEITAS CORRENTES	41.830.669,54	41.830.669,54	8.898.802,76	21,27	29.744.829,22	71,11	12.085.840,32	
RECEITA TRIBUTÁRIA	1.150.490,03	1.150.490,03	363.713,42	31,61	1.780.390,63	154,75	-629.900,60	
Impostos	801.000,00	801.000,00	279.929,19	34,95	1.312.989,63	163,92	-511.989,63	
Taxas	339.490,03	339.490,03	83.784,23	24,68	467.401,00	137,68	-127.910,97	
Contribuição de Melhoria	10.000,00	10.000,00	0,00	0,00	0,00	0,00	10.000,00	
RECEITA DE CONTRIBUIÇÕES	42.000,00	42.000,00	88.166,69	209,92	401.383,84	955,68	-359.383,84	
Contribuições Sociais	0,00	0,00	0,00	0,00	0,00	0,00	0,00	
Contribuição de Intervenção no Domínio Econômico	42.000,00	42.000,00	88.166,69	209,92	401.383,84	955,68	-359.383,84	
Contribuição de Iluminação Pública	0,00	0,00	0,00	0,00	0,00	0,00	0,00	
RECEITA PATRIMONIAL	116.000,00	116.000,00	146.755,22	126,51	339.055,46	292,29	-223.055,46	
Receitas Imobiliárias	0,00	0,00	0,00	0,00	0,00	0,00	0,00	
Receitas de Valores Mobiliários	100.000,00	100.000,00	146.755,22	146,76	339.055,46	339,06	-239.055,46	
Receitas de Concessões e Permissões	0,00	0,00	0,00	0,00	0,00	0,00	0,00	
Compensação Financeira	0,00	0,00	0,00	0,00	0,00	0,00	0,00	
Receita Decorrente do Direito de Exploração de Bens Públicos	0,00	0,00	0,00	0,00	0,00	0,00	0,00	
Receita da Cessão de Direitos	0,00	0,00	0,00	0,00	0,00	0,00	0,00	
Outras Receitas Patrimoniais	16.000,00	16.000,00	0,00	0,00	0,00	0,00	16.000,00	
RECEITA AGROPECUÁRIA	0,00	0,00	0,00	0,00	0,00	0,00	0,00	
Receita da Produção Vegetal	0,00	0,00	0,00	0,00	0,00	0,00	0,00	
Receita da Produção Animal e Derivados	0,00	0,00	0,00	0,00	0,00	0,00	0,00	
Outras Receitas Agropecuárias	0,00	0,00	0,00	0,00	0,00	0,00	0,00	
RECEITA INDUSTRIAL	0,00	0,00	0,00	0,00	0,00	0,00	0,00	
Receita da Indústria Extrativa Mineral	0,00	0,00	0,00	0,00	0,00	0,00	0,00	
Receita da Indústria de Transformação	0,00	0,00	0,00	0,00	0,00	0,00	0,00	
Receita da Indústria de Construção	0,00	0,00	0,00	0,00	0,00	0,00	0,00	
Outras Receitas da Indústria	0,00	0,00	0,00	0,00	0,00	0,00	0,00	
RECEITA DE SERVIÇOS	20.000,00	20.000,00	380,00	1,90	1.797,97	8,99	18.202,03	
Receita de Serviços	20.000,00	20.000,00	380,00	1,90	1.797,97	8,99	18.202,03	
TRANSFERÊNCIAS CORRENTES	39.936.179,51	39.936.179,51	8.254.993,04	20,67	27.126.564,07	67,92	12.809.615,44	
Transferências Intergovernamentais	37.340.179,51	37.340.179,51	8.254.993,04	22,11	27.103.288,55	72,58	10.236.890,96	
Transferências de Instituições Privadas	8.000,00	8.000,00	0,00	0,00	0,00	0,00	8.000,00	
Transferências do Exterior	0,00	0,00	0,00	0,00	0,00	0,00	0,00	
Transferências de Pessoas	10.000,00	10.000,00	0,00	0,00	0,00	0,00	10.000,00	
Transferências de Convênios	2.578.000,00	2.578.000,00	0,00	0,00	23.275,52	0,90	2.554.724,48	
Transferências para o Combate à Fome	0,00	0,00	0,00	0,00	0,00	0,00	0,00	
OUTRAS RECEITAS CORRENTES	566.000,00	566.000,00	44.794,39	7,91	95.637,25	16,90	470.362,75	
Multas e Juros de Mora	72.000,00	72.000,00	29.717,38	41,27	71.258,49	98,97	741,51	
Indenizações e Restituições	64.000,00	64.000,00	14.635,55	22,87	23.937,30	37,40	40.062,70	
Receita da Dívida Ativa	66.000,00	66.000,00	0,00	0,00	0,00	0,00	66.000,00	
Receitas Decorrentes de Aportes Periódicos para Amortização	0,00	0,00	0,00	0,00	0,00	0,00	0,00	
Receitas Correntes Diversas	364.000,00	364.000,00	441,46	0,12	441,46	0,12	363.558,54	
RECEITAS DE CAPITAL	4.873.330,46	4.873.330,46	111.541,76	2,29	478.438,97	9,82	4.394.891,49	
OPERAÇÕES DE CRÉDITO	538.000,00	538.000,00	0,00	0,00	0,00	0,00	538.000,00	
Operações de Crédito Internas	538.000,00	538.000,00	0,00	0,00	0,00	0,00	538.000,00	
Operações de Crédito Externas	0,00	0,00	0,00	0,00	0,00	0,00	0,00	
ALIENAÇÃO DE BENS	260.000,00	260.000,00	0,00	0,00	0,00	0,00	260.000,00	
Alienação de Bens Móveis	260.000,00	260.000,00	0,00	0,00	0,00	0,00	260.000,00	
Alienação de Bens Imóveis	0,00	0,00	0,00	0,00	0,00	0,00	0,00	
ARMORTIZAÇÃO DE EMPRÉSTIMOS	0,00	0,00	0,00	0,00	0,00	0,00	0,00	
TRANSFERÊNCIAS DE CAPITAL	4.075.330,46	4.075.330,46	111.541,76	2,74	478.438,97	11,74	3.596.891,49	
Transferências Intergovernamentais	215.330,46	215.330,46	0,00	0,00	0,00	0,00	215.330,46	
Transferências de Instituições Privadas	0,00	0,00	0,00	0,00	0,00	0,00	0,00	
Transferências do Exterior	0,00	0,00	0,00	0,00	0,00	0,00	0,00	
Transferências de Pessoas	0,00	0,00	0,00	0,00	0,00	0,00	0,00	
Transferência de Outras Instit. Públicas	0,00	0,00	0,00	0,00	0,00	0,00	0,00	
Transferências de Convênios	3.860.000,00	3.860.000,00	111.541,76	2,89	478.438,97	12,39	3.381.561,23	
Transferência para o Combate à Fome	0,00	0,00	0,00	0,00	0,00	0,00	0,00	
OUTRAS RECEITAS DE CAPITAL	0,00	0,00	0,00	0,00	0,00	0,00	0,00	
Integralização do Capital Social	0,00	0,00	0,00	0,00	0,00	0,00	0,00	
Remuneração das Disponibilidades	0,00	0,00	0,00	0,00	0,00	0,00	0,00	
Receitas de Capital Diversas	0,00	0,00	0,00	0,00	0,00	0,00	0,00	
RECEITAS INTRA-ORÇAMENTÁRIAS (II)	0,00	0,00	0,00	0,00	0,00	0,00	0,00	
Receita de Contribuições	0,00	0,00	0,00	0,00	0,00	0,00	0,00	
Receita Patrimonial	0,00	0,00	0,00	0,00	0,00	0,00	0,00	
Receita de Serviços	0,00	0,00	0,00	0,00	0,00	0,00	0,00	
Outras Receitas Correntes	0,00	0,00	0,00	0,00	0,00	0,00	0,00	
UBTOTAL DAS RECEITAS (III)=(I+II)	46.704.000,00	46.704.000,00	9.010.344,52	19,29	30.223.268,19	64,71	16.480.731,81	

PREFEITURA MUNICIPAL
RELATÓRIO RESUMIDO DA EXECUÇÃO ORÇAMENTÁRIA
BALANÇO ORÇAMENTÁRIO
ORÇAMENTOS FISCAIS E DA SEGURIDADE SOCIAL
PERÍODO: Janeiro a Outubro 2014/BIMESTRE Setembro - Outubro

2 de 3

RREO - ANEXO I (LRF, Art. 52, inciso I, alíneas "a" e "b" do inciso II e § 1º)

R\$ 1

RECEITAS	PREVISÃO	PREVISÃO	RECEITAS REALIZADAS				SALDO
	INICIAL	ATUALIZADA	BIMESTRE	%	JAN A OUT 2014	%	A REALIZAR
		(c)	(d)	(d/b)	(e)	(e/b)	(a-c)
OPERAÇÕES DE CRÉDITO - REFINANCIAMENTO (V)	0,00	0,00	0,00	0,00	0,00	0,00	0,00
Operações de Crédito Internas	0,00	0,00	0,00	0,00	0,00	0,00	0,00
Mobiliária	0,00	0,00	0,00	0,00	0,00	0,00	0,00
Contrabual	0,00	0,00	0,00	0,00	0,00	0,00	0,00
Operações de Crédito Externas	0,00	0,00	0,00	0,00	0,00	0,00	0,00
Mobiliária	0,00	0,00	0,00	0,00	0,00	0,00	0,00
Contrabual	0,00	0,00	0,00	0,00	0,00	0,00	0,00
SUBTOTAL COM REFINANCIAMENTO (V) = (III+IV)	46.704.000,00	46.704.000,00	9.010.344,52	19,29	30.223.268,19	64,71	16.480.731,81
DÉFICIT (VI)					0,00		
TOTAL (VII) = (V+VI)	46.704.000,00	46.704.000,00	9.010.344,52	19,29	30.223.268,19		
SALDOS DE EXERCÍCIOS ANTERIORES (UTILIZADOS)					0,00		
Superávit Financeiro					0,00		
Reabertura de Créditos Adicionais					0,00		

Sandoval José de Luna
 Prefeito

NOEMI MARIA DE ANDRADE SILVA
 SECRETARIA DE FINANÇAS
 PORT. 396/13

Carlos Bezerra de Oliveira
 CRC - PE 017.714

PREFEITURA MUNICIPAL
RELATÓRIO RESUMIDO DA EXECUÇÃO ORÇAMENTÁRIA
BALANÇO ORÇAMENTÁRIO

3 de 3

ORÇAMENTOS FISCAIS E DA SEGURIDADE SOCIAL
PERÍODO: Janeiro a Outubro 2014/BIMESTRE Setembro - Outubro

RREO - ANEXO I (LRF, Art. 52, inciso I, alíneas "a" e "b" do inciso II e § 1º)

R\$ 1

DESPESAS	DOTAÇÃO INICIAL (d)	CRÉDITOS ADICIONAIS (e)	DOTAÇÃO ATUALIZADA (f)=(d+e)	DESPESAS EMPENHADAS		DESPESAS EXECUTADAS				SALDO LÍQUIDO (f-f)
				BIMESTRE	JAN A OUT 2014	DESPESAS LIQUIDADAS		INSCRITAS EM RESTOS A PAGAR NÃO PROCESSADOS (g)	%	
						BIMESTRE	JAN A OUT 2014			
DESPESAS (EXCETO INTRA-ORÇAMENTÁRIAS)(VIII)	46.703.884,77	69.000,00	46.772.884,77	10.189.343,38	36.559.299,96	13.695.727,85	30.022.335,88	0,00	64,19	16.750.548,89
DESPESAS CORRENTES	40.543.048,32	3.493.083,79	44.036.132,11	9.739.350,42	35.036.343,13	13.260.450,47	28.859.225,84	0,00	65,54	15.176.906,27
PESSOAL E ENCARGOS SOCIAIS	26.814.200,58	2.299.419,80	29.113.620,38	7.212.823,95	23.330.852,99	10.517.507,39	21.305.830,29	0,00	73,18	7.807.790,09
JUROS E ENCARGOS DA DÍVIDA	31.050,00	-4.000,00	27.050,00	0,00	0,00	0,00	0,00	0,00	0,00	27.050,00
OUTRAS DESPESAS CORRENTES	13.697.797,71	1.197.663,99	14.895.461,70	2.526.526,47	11.705.490,14	2.742.943,08	7.553.395,55	0,00	50,71	7.342.066,15
DESPESAS DE CAPITAL	5.570.836,45	-2.836.064,00	2.734.772,45	449.992,96	1.522.956,83	435.277,38	1.163.110,04	0,00	42,53	1.571.662,41
INVESTIMENTOS	5.164.836,45	-3.251.064,00	1.913.772,45	392.797,06	708.931,30	267.368,89	390.391,09	0,00	20,40	1.523.381,36
INVERSÕES FINANCEIRAS	4.000,00	0,00	4.000,00	0,00	0,00	0,00	0,00	0,00	0,00	4.000,00
AMORTIZAÇÃO DA DÍVIDA	402.000,00	415.000,00	817.000,00	57.195,90	814.025,53	167.908,49	772.718,55	0,00	94,58	44.281,05
RESERVA DE CONTINGÊNCIA	590.000,00	-588.019,79	1.980,21	0,00	0,00	0,00	0,00	0,00	0,00	1.980,21
RESERVA DO RPPS	0,00	0,00	0,00	0,00	0,00	0,00	0,00	0,00	0,00	0,00
DESPESAS (INTRA-ORÇAMENTÁRIAS)(IX)	115,23	0,00	115,23	0,00	0,00	0,00	0,00	0,00	0,00	115,23
SUBTOTAL DAS DESPESAS (X)=(VIII+IX)	46.704.000,00	69.000,00	46.773.000,00	10.189.343,38	36.559.299,96	13.695.727,85	30.022.335,88	0,00	64,19	16.750.664,12
AMORTIZAÇÃO DA DÍVIDA - REFINANCIAMENTO (XI)	0,00	0,00	0,00	0,00	0,00	0,00	0,00	0,00	0,00	0,00
Amortização da Dívida Interna	0,00	0,00	0,00	0,00	0,00	0,00	0,00	0,00	0,00	0,00
Dívida Mobiliária	0,00	0,00	0,00	0,00	0,00	0,00	0,00	0,00	0,00	0,00
Outras Dívidas	0,00	0,00	0,00	0,00	0,00	0,00	0,00	0,00	0,00	0,00
Amortização da Dívida Externa	0,00	0,00	0,00	0,00	0,00	0,00	0,00	0,00	0,00	0,00
Dívida Mobiliária	0,00	0,00	0,00	0,00	0,00	0,00	0,00	0,00	0,00	0,00
Outras Dívidas	0,00	0,00	0,00	0,00	0,00	0,00	0,00	0,00	0,00	0,00
SUBTOTAL COM REFINANCIAMENTO (XII)=(XI+XII)	46.704.000,00	69.000,00	46.773.000,00	10.189.343,38	36.559.299,96	13.695.727,85	30.022.335,88	0,00	64,19	16.750.664,12
SUPERÁVIT (XIII)							200.932,31			
TOTAL (XIV)=(XII + XIII)	46.704.000,00	69.000,00	46.773.000,00	10.189.343,38	36.559.299,96	13.695.727,85	30.223.268,19	0,00		

Sandoval
 Sandoval José de Luna
 Prefeito

Noemi Maria de Andrade Silva
NOEMI MARIA DE ANDRADE SILVA
 SECRETARIA DE FINANÇAS
 PORT. 396/13

Carlos Bezerra de Oliveira
 CRC - PE 017.714

RELATÓRIO RESUMIDO DA EXECUÇÃO ORÇAMENTÁRIA
DEMONSTRATIVO DA EXECUÇÃO DAS DESPESAS POR FUNÇÃO E SUBFUNÇÃO
ORÇAMENTOS FISCAIS E DA SEGURIDADE SOCIAL
PERÍODO: Janeiro a Outubro 2014/BIMESTRE

RREO – Anexo 2 (LRF, Art. 52, inciso II, alínea "c")

FUNÇÃO/SUBFUNÇÃO	DOTAÇÃO INICIAL	DOTAÇÃO ATUALIZADA	DESPESAS EMPENHADAS		DESPESAS EXECUTADAS				SALDO A EXECUTAR (a-(e)+(f))	
			BIMESTRE (b)	ATE BIMESTRE (c)	DESPESAS LIQUIDADAS		INSCRITAS EM RESTOS A PAGAR NÃO PROCESSADOS (d)	% (e)=(d)/(c)		% (f)=(a)-(c)
					BIMESTRE (d)	ATE BIMESTRE (e)				
PATRIMÔNIO HISTÓRICO, ARTÍSTICO E ARQUEOLÓGICO	150.000,00	0,00	0,00	0,00	0,00	0,00	0,00	0,00	0,00	0,00
DIFUSÃO CULTURAL	685.000,00	547.000,00	1.198,00	531.570,50	22.698,00	453.770,50	0,00	1,51	82,96	93.229,50
URBANISMO	1.205.000,00	810.200,00	435.000,00	713.301,87	165.266,22	280.848,46	0,00	0,87	32,28	549.351,54
INFRA-ESTRUTURA URBANA	773.000,00	577.000,00	300.000,00	498.301,45	165.266,22	254.794,91	0,00	0,85	44,16	322.205,09
SERVIÇOS URBANOS	432.000,00	233.200,00	135.000,00	215.000,42	0,00	6.053,55	0,00	0,02	2,60	227.146,45
HABITAÇÃO	82.000,00	6.500,00	0,00	0,00	0,00	0,00	0,00	0,00	0,00	6.500,00
HABITAÇÃO URBANA	84.000,00	0,00	0,00	0,00	0,00	0,00	0,00	0,00	0,00	0,00
RECURSOS HÍDRICOS	8.000,00	6.500,00	0,00	0,00	0,00	0,00	0,00	0,00	0,00	6.500,00
SANEAMENTO	8.000,00	8.000,00	0,00	0,00	0,00	0,00	0,00	0,00	0,00	8.000,00
SANEAMENTO BÁSICO RÚRAL	6.000,00	6.000,00	0,00	0,00	0,00	0,00	0,00	0,00	0,00	6.000,00
SANEAMENTO BÁSICO URBANO	2.000,00	2.000,00	0,00	0,00	0,00	0,00	0,00	0,00	0,00	2.000,00
GESTÃO AMBIENTAL	281.778,44	282.278,44	0,00	0,00	0,00	0,00	0,00	0,00	0,00	282.278,44
PRESERVAÇÃO E CONSERVAÇÃO AMBIENTAL	281.778,44	282.278,44	0,00	0,00	0,00	0,00	0,00	0,00	0,00	282.278,44
RECURSOS HÍDRICOS	2.000,00	2.000,00	0,00	0,00	0,00	0,00	0,00	0,00	0,00	2.000,00
AGRICULTURA	330.000,00	430.000,00	32.704,73	342.885,78	44.433,81	221.093,65	0,00	0,74	51,42	208.906,35
ADMINISTRAÇÃO GERAL	274.000,00	389.000,00	-32.704,73	330.050,14	44.433,81	208.258,01	0,00	0,69	53,54	180.741,99
ABASTECIMENTO	42.000,00	27.000,00	0,00	12.835,64	0,00	12.835,64	0,00	0,04	47,54	14.164,36
PROMOÇÃO DA PRODUÇÃO AGROPECUÁRIA	14.000,00	14.000,00	0,00	0,00	0,00	0,00	0,00	0,00	0,00	14.000,00
INDÚSTRIA	2.000,00	2.000,00	0,00	0,00	0,00	0,00	0,00	0,00	0,00	2.000,00
PROMOÇÃO INDUSTRIAL	2.000,00	2.000,00	0,00	0,00	0,00	0,00	0,00	0,00	0,00	2.000,00
COMÉRCIO E SERVIÇOS	26.000,00	18.000,00	0,00	0,00	0,00	0,00	0,00	0,00	0,00	18.000,00
TECNOLOGIA DA INFORMAÇÃO	6.000,00	4.000,00	0,00	0,00	0,00	0,00	0,00	0,00	0,00	4.000,00
PROMOÇÃO COMERCIAL	12.000,00	9.000,00	0,00	0,00	0,00	0,00	0,00	0,00	0,00	9.000,00
TURISMO	8.000,00	5.000,00	0,00	0,00	0,00	0,00	0,00	0,00	0,00	5.000,00
ENERGIA	2.000,00	2.000,00	0,00	0,00	0,00	0,00	0,00	0,00	0,00	2.000,00
ENERGIA ELÉTRICA	2.000,00	2.000,00	0,00	0,00	0,00	0,00	0,00	0,00	0,00	2.000,00
TRANSPORTE	12.000,00	12.000,00	0,00	0,00	0,00	0,00	0,00	0,00	0,00	12.000,00
TRANSPORTE RODOVIÁRIO	10.000,00	10.000,00	0,00	0,00	0,00	0,00	0,00	0,00	0,00	10.000,00
TRANSPORTE HIDROVIÁRIO	2.000,00	2.000,00	0,00	0,00	0,00	0,00	0,00	0,00	0,00	2.000,00
DESPORTO E LAZER	22.000,00	22.500,00	1.365,00	11.747,02	3.292,00	11.377,02	0,00	0,04	50,56	11.122,98
DESPORTO DE RENDIMENTO	20.000,00	20.500,00	1.365,00	11.747,02	3.292,00	11.377,02	0,00	0,04	55,50	9.122,98
DESPORTO COMUNITÁRIO	2.000,00	2.000,00	0,00	0,00	0,00	0,00	0,00	0,00	0,00	2.000,00
ENCARGOS ESPECIAIS	812.712,38	1.054.212,38	81.577,15	1.018.802,81	192.289,74	931.880,35	0,00	3,10	88,40	122.332,03
AÇÃO LEGISLATIVA	4.000,00	4.000,00	0,00	0,00	0,00	0,00	0,00	0,00	0,00	4.000,00
SERVIÇO DA DÍVIDA INTERNA	608.712,38	1.050.212,38	81.577,15	1.018.802,81	192.289,74	931.880,35	0,00	3,10	88,73	118.332,03
RESERVA DE CONTINGÊNCIA	590.000,00	1.980,21	0,00	0,00	0,00	0,00	0,00	0,00	0,00	1.980,21
RESERVA DE CONTINGÊNCIA	590.000,00	1.980,21	0,00	0,00	0,00	0,00	0,00	0,00	0,00	1.980,21
DESPESAS INTRA-ORÇAMENTÁRIAS (II)	115,23	115,23	0,00	0,00	0,00	0,00	0,00	0,00	0,00	115,23
GESTÃO AMBIENTAL	115,23	115,23	0,00	0,00	0,00	0,00	0,00	0,00	0,00	115,23
PRESERVAÇÃO E CONSERVAÇÃO AMBIENTAL	115,23	115,23	0,00	0,00	0,00	0,00	0,00	0,00	0,00	115,23
TOTAL (III)=(I)+(II)	46.704.000,00	46.773.000,00	10.189.343,38	36.559.299,96	13.695.221,85	30.022.335,88	0,00	100,00	64,19	16.750.664,12

PREFEITURA MUNICIPAL
RELATÓRIO RESUMIDO DA EXECUÇÃO ORÇAMENTÁRIA
DEMONSTRATIVO DA EXECUÇÃO DAS DESPESAS POR FUNÇÃO E SUBFUNÇÃO
ORÇAMENTOS FISCAIS E DA SEGURIDADE SOCIAL
PERÍODO: Janeiro a Outubro 2014/BIMESTRE

RREO - Anexo 2 (LRF, Art. 52, inciso II, alínea "c")

R\$ 1

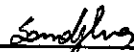
FUNÇÃO/SUBFUNÇÃO	DOTAÇÃO INICIAL	DOTAÇÃO ATUALIZADA (d)	DESPESAS EMPENHADAS		DESPESAS EXECUTADAS				SALDO A EXECUTAR (g-(e+f))	
			BIMESTRE (b)	ATÉ BIMESTRE (c)	DESPESAS LIQUIDADAS		INSCRITAS EM RESTOS A PAGAR NÃO PROCESSADOS (f)	%		
					BIMESTRE (e)	ATÉ BIMESTRE (g)				(e+f)
PATRIMÔNIO HISTÓRICO, ARTÍSTICO E ARQUEOLÓGICO	150.000,00	0,00	0,00	0,00	0,00	0,00	0,00	0,00	0,00	0,00
DIFUSÃO CULTURAL	685.000,00	547.000,00	1.198,00	531.570,50	22.698,00	453.770,50	0,00	1,51	82,96	93.229,50
URBANISMO	1.205.000,00	810.200,00	435.000,00	713.301,87	165.266,22	260.848,46	0,00	0,87	32,20	349.351,54
INFRA-ESTRUTURA URBANA	773.000,00	577.000,00	300.000,00	498.301,45	165.266,22	254.794,91	0,00	0,85	44,16	322.205,09
SERVIÇOS URBANOS	432.000,00	233.200,00	135.000,00	215.000,42	0,00	6.053,55	0,00	0,02	2,50	227.146,45
HABITAÇÃO	92.000,00	6.500,00	0,00	0,00	0,00	0,00	0,00	0,00	0,00	6.500,00
HABITAÇÃO URBANA	84.000,00	0,00	0,00	0,00	0,00	0,00	0,00	0,00	0,00	0,00
RECURSOS HÍDRICOS	8.000,00	6.500,00	0,00	0,00	0,00	0,00	0,00	0,00	0,00	6.500,00
SANEAMENTO	8.000,00	8.000,00	0,00	0,00	0,00	0,00	0,00	0,00	0,00	8.000,00
SANEAMENTO BÁSICO RURAL	6.000,00	6.000,00	0,00	0,00	0,00	0,00	0,00	0,00	0,00	6.000,00
SANEAMENTO BÁSICO URBANO	2.000,00	2.000,00	0,00	0,00	0,00	0,00	0,00	0,00	0,00	2.000,00
GESTÃO AMBIENTAL	283.778,44	282.278,44	0,00	0,00	0,00	0,00	0,00	0,00	0,00	282.278,44
PRESERVAÇÃO E CONSERVAÇÃO AMBIENTAL	281.778,44	280.278,44	0,00	0,00	0,00	0,00	0,00	0,00	0,00	280.278,44
RECURSOS HÍDRICOS	2.000,00	2.000,00	0,00	0,00	0,00	0,00	0,00	0,00	0,00	2.000,00
AGRICULTURA	330.000,00	430.000,00	32.704,73	342.885,78	44.433,81	221.093,65	0,00	0,79	51,42	208.906,35
ADMINISTRAÇÃO GERAL	274.000,00	389.000,00	-32.704,73	330.050,14	44.433,81	208.258,01	0,00	0,69	53,54	180.741,99
ABASTECIMENTO	42.000,00	27.000,00	0,00	12.835,64	0,00	12.835,64	0,00	0,04	47,54	14.164,36
PROMOÇÃO DA PRODUÇÃO AGROPECUÁRIA	14.000,00	14.000,00	0,00	0,00	0,00	0,00	0,00	0,00	0,00	14.000,00
INDÚSTRIA	2.000,00	2.000,00	0,00	0,00	0,00	0,00	0,00	0,00	0,00	2.000,00
PROMOÇÃO INDUSTRIAL	2.000,00	2.000,00	0,00	0,00	0,00	0,00	0,00	0,00	0,00	2.000,00
COMÉRCIO E SERVIÇOS	18.000,00	18.000,00	0,00	0,00	0,00	0,00	0,00	0,00	0,00	18.000,00
TECNOLOGIA DA INFORMAÇÃO	6.000,00	4.000,00	0,00	0,00	0,00	0,00	0,00	0,00	0,00	4.000,00
PROMOÇÃO COMERCIAL	12.000,00	9.000,00	0,00	0,00	0,00	0,00	0,00	0,00	0,00	9.000,00
TURISMO	8.000,00	5.000,00	0,00	0,00	0,00	0,00	0,00	0,00	0,00	5.000,00
ENERGIA	2.000,00	2.000,00	0,00	0,00	0,00	0,00	0,00	0,00	0,00	2.000,00
ENERGIA ELÉTRICA	2.000,00	2.000,00	0,00	0,00	0,00	0,00	0,00	0,00	0,00	2.000,00
TRANSPORTE	12.000,00	12.000,00	0,00	0,00	0,00	0,00	0,00	0,00	0,00	12.000,00
TRANSPORTE RODoviÁRIO	10.000,00	10.000,00	0,00	0,00	0,00	0,00	0,00	0,00	0,00	10.000,00
TRANSPORTE HIDROVIÁRIO	2.000,00	2.000,00	0,00	0,00	0,00	0,00	0,00	0,00	0,00	2.000,00
DESPORTO E LAZER	22.000,00	22.500,00	1.365,00	11.747,02	3.292,00	11.377,02	0,00	0,04	50,56	11.122,98
DESPORTO DE RENDIMENTO	20.000,00	20.500,00	1.365,00	11.747,02	3.292,00	11.377,02	0,00	0,04	55,50	9.122,98
DESPORTO COMUNITÁRIO	2.000,00	2.000,00	0,00	0,00	0,00	0,00	0,00	0,00	0,00	2.000,00
ENCARGOS ESPECIAIS	612.712,38	1.054.212,38	81.577,15	1.018.802,81	192.289,74	931.880,35	0,00	3,10	88,40	122.332,03
AÇÃO LEGISLATIVA	4.000,00	4.000,00	0,00	0,00	0,00	0,00	0,00	0,00	0,00	4.000,00
SERVIÇO DA DÍVIDA INTERNA	608.712,38	1.050.212,38	81.577,15	1.018.802,81	192.289,74	931.880,35	0,00	3,10	88,73	118.332,03
RESERVA DE CONTINGÊNCIA	590.000,00	1.980,21	0,00	0,00	0,00	0,00	0,00	0,00	0,00	1.980,21
RESERVA DE CONTINGÊNCIA	590.000,00	1.980,21	0,00	0,00	0,00	0,00	0,00	0,00	0,00	1.980,21
DESPESAS INTRA-ORÇAMENTÁRIAS (II)	115,23	115,23	0,00	0,00	0,00	0,00	0,00	0,00	0,00	115,23
GESTÃO AMBIENTAL	115,23	115,23	0,00	0,00	0,00	0,00	0,00	0,00	0,00	115,23
PRESERVAÇÃO E CONSERVAÇÃO AMBIENTAL	115,23	115,23	0,00	0,00	0,00	0,00	0,00	0,00	0,00	115,23
TOTAL (II)-(III)	46.704.000,00	46.773.000,00	10.893.433,88	36.558.299,96	13.695.727,85	30.022.335,88	0,00	100,00	64,19	16.750.664,12


PREFEITURA MUNICIPAL
RELATÓRIO RESUMIDO DA EXECUÇÃO ORÇAMENTÁRIA
DEMONSTRATIVO DA EXECUÇÃO DAS DESPESAS POR FUNÇÃO E SUBFUNÇÃO
ORÇAMENTOS FISCAIS E DA SEGURIDADE SOCIAL
PERÍODO: Janeiro a Outubro 2014/BIMESTRE

RREO - Anexo 2 (LRF, Art. 52, inciso II, alínea "c")

R\$ 1

FUNÇÃO/SUBFUNÇÃO	DOTAÇÃO INICIAL	DOTAÇÃO ATUALIZADA (a)	DESPESAS EMPENHADAS		DESPESAS EXECUTADAS				SALDO A EXECUTAR (a - (e) - (f))	
			BIMESTRE (b)	ATÉ BIMESTRE (c)	DESPESAS LIQUIDADAS		INSCRITAS EM RESTOS A PAGAR NÃO PROCESSADOS (d)	Total (e+f)		
					BIMESTRE (4)	ATÉ BIMESTRE (5)				


 Sandoval José de Luna
 Prefeito


NOEMI MARIA DE ANDRADE SILVA
SECRETÁRIA DE FINANÇAS
PORT, 396/13

Carlos Bezerra de Oliveira
 CRC - PE 017.714

PREFEITURA MUNICIPAL
RELATÓRIO RESUMIDO DA EXECUÇÃO ORÇAMENTÁRIA
DEMONSTRATIVO DA RECEITA CORRENTE LÍQUIDA
ORÇAMENTO FISCAL E DA SEGURIDADE SOCIAL
 NOV/2013 A OUT/2014

RREO - ANEXO 3 (LRF, Art. 53, Inciso I)

R\$ 1

ESPECIFICAÇÃO	EVOLUÇÃO DA RECEITA REALIZADA NOS ÚLTIMOS 12 MESES												TOTAL (ÚLTIMOS 12 MESES)	PREVISÃO ATUALIZADA
	NOV/2013	DEZ/2013	JAN/2014	FEV/2014	MAR/2014	ABR/2014	MAI/2014	JUN/2014	JUL/2014	AGO/2014	SET/2014	OUT/2014		
RECEITAS CORRENTES (I)	3.041.349,76	4.082.337,08	3.092.464,29	3.288.805,62	2.677.516,49	2.919.396,74	3.740.791,35	2.559.676,43	2.461.802,13	2.510.031,18	2.467.231,89	6.922.051,68	397.663.454,64	45.696.469,54
RECEITA TRIBUTÁRIA	96.098,91	340.309,07	131.953,04	128.229,73	284.597,44	123.797,71	224.424,22	315.703,32	107.102,16	100.869,59	130.857,74	232.855,68	2.216.798,61	1.150.490,03
IPTU	8.101,35	58.548,46	14.170,12	5.759,78	5.230,66	4.217,75	2.828,21	1.891,58	3.472,24	8.585,96	4.882,78	3.296,60	1.209.954,48	57.000,00
ISS	34.460,72	192.317,54	24.371,56	32.686,81	203.670,15	37.666,79	159.906,59	209.085,74	20.865,99	32.118,19	30.219,70	160.934,70	1.388.304,48	426.000,00
ITBI	12.645,66	14.924,52	9.922,06	11.244,68	5.826,16	5.120,30	12.220,15	28.861,01	9.885,77	12.058,02	13.503,77	10.161,02	145.373,12	90.000,00
IRRF	16.275,27	46.006,32	30.941,53	23.087,80	15.126,95	28.321,87	22.303,17	21.822,68	20.533,64	9.256,53	33.176,50	23.754,12	290.606,38	228.000,00
Outras receitas Tributárias	24.615,91	28.512,23	52.547,77	55.450,66	54.743,52	48.471,00	27.166,10	54.042,31	52.344,52	38.850,89	49.074,99	34.709,24	520.529,14	349.490,03
RECEITA DE CONTRIBUIÇÕES	30.503,33	48.381,06	5.898,85	79.242,70	34.365,88	36.535,95	28.431,52	50.435,71	36.910,24	41.396,30	48.952,32	39.214,37	480.288,23	42.000,00
RECEITA PATRIMONIAL	10.419,00	8.923,56	31.162,10	47.691,94	20.719,50	25.881,31	26.292,27	20.176,89	13.599,85	6.776,38	4.876,92	141.878,30	358.328,02	116.000,00
RECEITA AGROPECUÁRIA	0,00	0,00	0,00	0,00	0,00	0,00	0,00	0,00	0,00	0,00	0,00	0,00	0,00	0,00
RECEITA INDUSTRIAL	0,00	0,00	0,00	0,00	0,00	0,00	0,00	0,00	0,00	0,00	0,00	0,00	0,00	0,00
RECEITA DE SERVIÇO	96.445,69	96.445,69	0,00	164,00	150,00	160,00	140,00	80,00	540,00	183,97	280,00	100,00	194.689,15	20.000,00
TRANSFERÊNCIAS CORRENTES	2.806.858,48	3.580.931,40	2.915.508,02	3.027.129,49	2.333.102,56	2.730.484,51	3.456.428,02	2.169.789,49	2.294.933,72	2.348.652,99	2.257.453,60	6.488.020,25	36.409.292,57	43.801.979,51
Cota Parte do FPM	1.196.789,69	1.805.497,97	1.458.579,91	1.557.191,47	924.248,66	1.054.874,23	1.405.749,63	1.054.221,49	905.442,86	1.099.959,03	964.205,06	911.274,02	14.338.035,02	15.065.000,00
Cota Parte do ICMS	269.171,44	298.849,84	282.919,63	132.623,14	204.163,93	249.155,61	252.760,23	203.754,82	306.986,76	248.045,54	282.024,93	257.351,20	2.987.807,07	3.299.000,00
Cota Parte do IPVA	5.197,30	2.481,66	25.175,44	76.626,83	173.016,32	116.216,52	55.115,13	14.770,01	22.845,39	16.771,80	14.407,49	7.445,46	530.069,35	866.000,00
Cota Parte do ITR	0,00	0,00	52,22	0,00	0,00	0,00	0,00	0,00	0,00	0,00	0,00	718,58	770,80	3.000,00
Transf. da LC 87/1996	633,58	633,58	629,99	0,00	0,00	629,96	629,96	629,96	629,96	629,96	629,96	629,96	6.306,82	70.000,00
Transf. da LC 61/1989	628,87	779,55	11.712,47	127.266,06	13.079,83	6.812,41	409,40	17.111,00	431,63	418,55	8.023,29	5.693,06	192.366,12	26.000,00
Transferências do FUNDEB	837.587,88	930.335,60	955.495,53	1.021.532,66	837.895,25	883.304,91	1.579.602,94	732.470,43	867.412,56	809.864,30	838.979,60	780.268,66	11.074.750,32	11.307.000,00
Outras Transferências Correntes	496.849,72	542.353,20	180.942,83	111.889,33	180.698,57	419.490,87	162.160,73	146.831,78	191.184,56	172.963,81	149.182,27	4.524.639,31	7.279.186,98	13.165.979,51
Outras Receitas Correntes	1.024,35	7.346,30	7.942,28	6.347,76	4.581,11	2.537,26	5.075,32	3.491,02	8.716,16	12.151,95	24.811,31	19.983,08	104.007,90	566.000,00
DEDUÇÕES (II)	294.484,25	292.849,36	355.813,94	378.741,65	262.901,75	285.537,77	342.932,88	258.097,47	247.267,32	273.164,99	253.858,35	236.622,46	3.482.272,19	3.865.800,00
Contrib. do Servidor para o Plano de Previdência	0,00	0,00	0,00	0,00	0,00	0,00	0,00	0,00	0,00	0,00	0,00	0,00	0,00	0,00
Compens. Financ. entre Regimes Previd.	0,00	0,00	0,00	0,00	0,00	0,00	0,00	0,00	0,00	0,00	0,00	0,00	0,00	0,00
Dedução da Receita para Formação do FUNDEB	294.484,25	292.849,36	355.813,94	378.741,65	262.901,75	285.537,77	342.932,88	258.097,47	247.267,32	273.164,99	253.858,35	236.622,46	3.482.272,19	3.865.800,00
RECEITA CORRENTE LÍQUIDA (I)-(II)	2.746.865,51	3.789.487,72	2.736.650,35	2.910.063,97	2.414.614,74	2.633.858,97	3.397.858,47	2.301.578,96	2.214.534,81	2.236.866,19	2.213.373,54	6.685.429,22	36.281.182,45	41.830.669,54

Sandoval José de Luna
 Prefeito

NOEMI MARIA DE ANDRADE SILVA
 SECRETARIA DE FINANÇAS
 PORT. 396/13

Carlos Bezerra de Oliveira
 CRC - PE 017.714

PREFEITURA MUNICIPAL
RELATÓRIO RESUMIDO DA EXECUÇÃO ORÇAMENTÁRIA
DEMONSTRATIVOS DAS RECEITAS E DESPESAS PREVIDENCIÁRIAS
DO REGIME PRÓPRIO DOS SERVIDORES PÚBLICOS
PERÍODO: Janeiro a Outubro 2014/BIMESTRE Setembro - Outubro

1 de 3

RREO - ANEXO 4 (LRF, art. 53, inciso II)

R\$ 1

RECEITAS PREVIDENCIÁRIAS	PREVISÃO INICIAL	PREVISÃO ATUALIZADA	RECEITAS REALIZADAS		
			No Bimestre	Jan a Out 2014	Jan a Out 2015
RECEITAS PREVIDENCIÁRIAS - RPPS (EXCETO INTRA-ORÇAMENTÁRIAS) (I)	0,00	0,00	0,00	0,00	0,00
RECEITAS CORRENTES	0,00	0,00	0,00	0,00	0,00
Receita de Contribuição dos Segurados	0,00	0,00	0,00	0,00	0,00
Pessoal Civil	0,00	0,00	0,00	0,00	0,00
Ativo	0,00	0,00	0,00	0,00	0,00
Inativo	0,00	0,00	0,00	0,00	0,00
Pensionista	0,00	0,00	0,00	0,00	0,00
Pessoal Militar	0,00	0,00	0,00	0,00	0,00
Ativo	0,00	0,00	0,00	0,00	0,00
Inativo	0,00	0,00	0,00	0,00	0,00
Pensionista	0,00	0,00	0,00	0,00	0,00
Outras Receitas de Contribuições	0,00	0,00	0,00	0,00	0,00
Receita Patrimonial	0,00	0,00	0,00	0,00	0,00
Receitas Imobiliárias	0,00	0,00	0,00	0,00	0,00
Receitas de Valores Mobiliários	0,00	0,00	0,00	0,00	0,00
Outras Receitas Patrimoniais	0,00	0,00	0,00	0,00	0,00
Receita de Serviços	0,00	0,00	0,00	0,00	0,00
Outras Receitas Correntes	0,00	0,00	0,00	0,00	0,00
Compensação Previdenciária do RGPS para o RPPS	0,00	0,00	0,00	0,00	0,00
Demais Receitas Correntes	0,00	0,00	0,00	0,00	0,00
RECEITAS DE CAPITAL	0,00	0,00	0,00	0,00	0,00
Alienação de Bens, Direitos e Ativos	0,00	0,00	0,00	0,00	0,00
Amortização de Empréstimo	0,00	0,00	0,00	0,00	0,00
Outras Receitas de Capital	0,00	0,00	0,00	0,00	0,00
(-) DEDUÇÕES DA RECEITA	0,00	0,00	0,00	0,00	0,00
RECEITAS PREVIDENCIÁRIAS - RPPS (INTRA-ORÇAMENTÁRIAS) (II)	0,00	0,00	0,00	0,00	0,00
TOTAL DAS RECEITAS PREVIDENCIÁRIAS - RPPS (III) = (I+II)	0,00	0,00	0,00	0,00	0,00

PREFEITURA MUNICIPAL
RELATÓRIO RESUMIDO DA EXECUÇÃO ORÇAMENTÁRIA
DEMONSTRATIVOS DAS RECEITAS E DESPESAS PREVIDENCIÁRIAS
DO REGIME PRÓPRIO DOS SERVIDORES PÚBLICOS

PERÍODO: Janeiro a Outubro 2014/BIMESTRE Setembro - Outubro

2 de 3

RREO - ANEXO 4 (LRF, art. 53, inciso II)

R\$ 1

DESPESAS PREVIDENCIÁRIAS	DOTAÇÃO INICIAL	DOTAÇÃO ATUALIZADA	DESPESAS EXECUTADAS				
			Em 2014		Em 2013		
			LIQUIDADAS		INSCRITAS EM RESTOS A PAGAR NÃO PROCESSADO	LIQUIDADAS	
			No Bimestre	Jan a Out 2014		Jan a Out 2013	INSCRITAS EM RESTOS A PAGAR NÃO PROCESSADO
DESPESAS PREVIDENCIÁRIAS - RPPS (EXCETO INTRA-ORÇAMENTÁRIAS) (IV)	0,00	0,00	0,00	0,00	0,00	0,00	
ADMINISTRAÇÃO	0,00	0,00	0,00	0,00	0,00	0,00	
Despesas Correntes	0,00	0,00	0,00	0,00	0,00	0,00	
Despesas de Capital	0,00	0,00	0,00	0,00	0,00	0,00	
PREVIDÊNCIA	0,00	0,00	0,00	0,00	0,00	0,00	
Pessoal Civil	0,00	0,00	0,00	0,00	0,00	0,00	
Aposentados	0,00	0,00	0,00	0,00	0,00	0,00	
Pensões	0,00	0,00	0,00	0,00	0,00	0,00	
Outros Benefícios Previdenciários	0,00	0,00	0,00	0,00	0,00	0,00	
Pessoal Militar	0,00	0,00	0,00	0,00	0,00	0,00	
Reformas	0,00	0,00	0,00	0,00	0,00	0,00	
Pensões	0,00	0,00	0,00	0,00	0,00	0,00	
Outros Benefícios Previdenciários	0,00	0,00	0,00	0,00	0,00	0,00	
Outras Despesas Previdenciárias	0,00	0,00	0,00	0,00	0,00	0,00	
Compensação Previdenciária do RPPS para o RGPS	0,00	0,00	0,00	0,00	0,00	0,00	
Demais Despesas Previdenciárias	0,00	0,00	0,00	0,00	0,00	0,00	
DESPESAS PREVIDENCIÁRIAS - RPPS (INTRA-ORÇAMENTÁRIAS) (V)	0,00	0,00	0,00	0,00	0,00	0,00	
TOTAL DAS DESPESAS PREVIDENCIÁRIAS - RPPS (VI) = (IV+V)	0,00	0,00	0,00	0,00	0,00	0,00	
RESULTADO PREVIDENCIÁRIO (VII) = (II-VI)	0,00	0,00	0,00	0,00	0,00	0,00	

APORTES DE RECURSOS PARA O REGIME PRÓPRIO DE PREVIDÊNCIA DO SERVIDOR	PREVISÃO INICIAL	PREVISÃO ATUALIZADA	RECEITAS REALIZADAS		
			No Bimestre	Jan a Out 2014	Jan a Out 2013
TOTAL DOS APORTES PARA O EPPS	0,00	0,00	0,00	0,00	0,00
Plano Financeiro	0,00	0,00	0,00	0,00	0,00
Recursos para Cobertura de Insuficiências Financeiras	0,00	0,00	0,00	0,00	0,00
Recursos para Formação de Reserva	0,00	0,00	0,00	0,00	0,00
Outros Aportes para o RPPS	0,00	0,00	0,00	0,00	0,00
Plano Previdenciário	0,00	0,00	0,00	0,00	0,00
Recursos para Cobertura de Déficit Financeiro	0,00	0,00	0,00	0,00	0,00
Recursos para Cobertura de Déficit Atuarial	0,00	0,00	0,00	0,00	0,00
Outros Aportes para o RPPS	0,00	0,00	0,00	0,00	0,00

RESERVA ORÇAMENTÁRIA DO RPPS	PREVISÃO ORÇAMENTÁRIA
VALOR	0,00

BENS E DIREITOS DO RPPS	Ago 2014	PERÍODO DE REFERÊNCIA	
		Em 2014	Em 2013
CAIXA	0,00	0,00	0,00
BANCOS CONTA MOVIMENTO	0,00	0,00	0,00
INVESTIMENTOS	0,00	0,00	0,00

PREFEITURA MUNICIPAL
RELATÓRIO RESUMIDO DA EXECUÇÃO ORÇAMENTÁRIA
DEMONSTRATIVOS DAS RECEITAS E DESPESAS PREVIDENCIÁRIAS
DO REGIME PRÓPRIO DOS SERVIDORES PÚBLICOS
PERÍODO: Janeiro a Outubro 2014/BIMESTRE Setembro - Outubro

3 de 3

RREO - ANEXO 4 (LRF, art. 53, inciso II)
 OUTROS BENS E DIREITOS

0,00


0,00

R\$ 1
0,00

RECEITAS INTRA-ORÇAMENTÁRIAS - RPPS	PREVISÃO INICIAL	PREVISÃO ATUALIZADA	RECEITAS REALIZADAS		PERÍODO Jan. a Out 2013
			No Bimestre	Jan. a Out 2014	
RECEITAS CORRENTES (VIII)	0,00	0,00	0,00	0,00	0,00
Receitas de Contribuições	0,00	0,00	0,00	0,00	0,00
Patronal	0,00	0,00	0,00	0,00	0,00
Pessoal Civil	0,00	0,00	0,00	0,00	0,00
Ativo	0,00	0,00	0,00	0,00	0,00
Inativo	0,00	0,00	0,00	0,00	0,00
Pensionista	0,00	0,00	0,00	0,00	0,00
Pessoal Militar	0,00	0,00	0,00	0,00	0,00
Ativo	0,00	0,00	0,00	0,00	0,00
Inativo	0,00	0,00	0,00	0,00	0,00
Pensionista	0,00	0,00	0,00	0,00	0,00
Para Cobertura de Déficit Atuarial	0,00	0,00	0,00	0,00	0,00
Em Regime de Débitos e Parcelamentos	0,00	0,00	0,00	0,00	0,00
Receita Patrimonial	0,00	0,00	0,00	0,00	0,00
Receita de Serviços	0,00	0,00	0,00	0,00	0,00
Outras Receitas Correntes	0,00	0,00	0,00	0,00	0,00
RECEITAS DE CAPITAL (IX)	0,00	0,00	0,00	0,00	0,00
Alienação de Bens	0,00	0,00	0,00	0,00	0,00
Amortização de Empréstimos	0,00	0,00	0,00	0,00	0,00
Outras Receitas de Capital	0,00	0,00	0,00	0,00	0,00
DEDUÇÕES DA RECEITA (X)	0,00	0,00	0,00	0,00	0,00
TOTAL DAS RECEITAS PREVIDENCIÁRIAS INTRA-ORÇAMENTÁRIAS (XI) = (VIII+IX-X)	0,00	0,00	0,00	0,00	0,00

DESPESAS INTRA-ORÇAMENTÁRIAS - RPPS	DOTAÇÃO INICIAL	DOTAÇÃO ATUALIZADA	LIQUIDADAS		PERÍODO Jan. a Out 2013
			No Bimestre	Jan. a Out 2014	
ADMINISTRAÇÃO (XII)	0,00	0,00	0,00	0,00	0,00
Despesas Correntes	0,00	0,00	0,00	0,00	0,00
Despesas de Capital	0,00	0,00	0,00	0,00	0,00
TOTAL DAS DESPESAS PREVIDENCIÁRIAS INTRA-ORÇAMENTÁRIAS (XIII) = (XII)	0,00	0,00	0,00	0,00	0,00


 Sandoval José de Luna
 Prefeito


NOEMI MARIA DE ANDRADE SILVA
 SECRETÁRIA DE FINANÇAS
 PORT. 396/13

Carlos Bezerra de Oliveira
 CRC - PE 017 714

RELATÓRIO RESUMIDO DA EXECUÇÃO ORÇAMENTÁRIA
DEMONSTRATIVO DO RESULTADO NOMINAL
ORÇAMENTO FISCAL E DA SEGURIDADE SOCIAL
PERÍODO: Janeiro a Outubro 2014/BIMESTRE Setembro - Outubro

PREPROJEÇÃO - Anexo 5 (LRF, art 53, inciso III)

R\$ 1

DÍVIDA FISCAL LÍQUIDA	SALDO		
	Em 31 Dez 2013 (a)	Em 31 Ago 2014 (b)	Em 31 Out 2014 (c)
DÍVIDA CONSOLIDADA (I)	4.890.182,61-	14.442.748,77-	13.670.029,82-
DEDUÇÕES (II)	2.784.895,10-	0,00	0,00-
Disponibilidade de Caixa Bruta	2.232.810,73-	2.675.666,44-	5.723.067,33-
Demais Haveres Financeiros	0,00-	0,00-	0,00-
(-) Restos a Pagar Processados (Exceto Precatórios)	5.577.804,20-	9.152.265,60-	9.537.953,76-
DÍVIDA CONSOLIDADA LÍQUIDA (III)=(I-II)	4.890.182,61-	14.442.748,77-	13.670.029,82-
RECEITA DE PRIVATIZAÇÕES (IV)	0,00-	0,00-	0,00-
PASSIVOS RECONHECIDOS (V)	1.777.562,52-	0,00-	0,00-
DÍVIDA FISCAL LÍQUIDA (II-IV-V)	3.112.620,09-	14.442.748,77-	13.670.029,82-

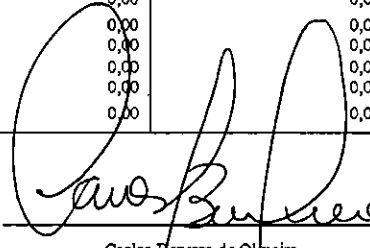
RESULTADO NOMINAL	PERÍODO DE REFERÊNCIA	
	No Bimestre (c-5)	JAN. a OUT 2014 (c-4)
RESULTADO NOMINAL	772.718,95	10.557409,7

DISCRIMINAÇÃO DA META FISCAL	VALOR CORRENTE
META DE RESULTADO NOMINAL FIXADA NO ANEXO DE METAS FISCAIS DA LDO P/O EXERCÍCIO DE REFERÊNCIA	0,00

REGIME PREVIDENCIÁRIO			
DÍVIDA FISCAL LÍQUIDA PREVIDENCIÁRIA	SALDO		
	Em 31 Dez 2013	Bimestre Atual	JAN. a OUT 2014
DÍVIDA CONSOLIDADA PREVIDENCIÁRIA (VII)	0,00	0,00	0,00
DEDUÇÕES (VIII)	0,00	0,00	0,00
Disponibilidade de Caixa Bruta	0,00	0,00	0,00
Investimentos	0,00	0,00	0,00
Demais Haveres Financeiros	0,00	0,00	0,00
(-) Restos a Pagar Processados	0,00	0,00	0,00
DÍVIDA CONSOLIDADA LÍQUIDA PREVIDENCIÁRIA (IX)=(VII-VIII)	0,00	0,00	0,00
PASSIVOS RECONHECIDOS (X)	0,00	0,00	0,00
DÍVIDA FISCAL LÍQUIDA PREVIDENCIÁRIA (XI)=(IX-X)	0,00	0,00	0,00


 Sandoval José de Luna
 Prefeito


NOEMI MARIA DE ANDRADE SILVA
SECRETARIA DE FINANÇAS
PORT. 396/13


 Carlos Bezerra de Oliveira
 CRC - PE 017.714

PREFEITURA MUNICIPAL
RELATÓRIO RESUMIDO DA EXECUÇÃO ORÇAMENTÁRIA
DEMONSTRATIVO DO RESULTADO PRIMÁRIO
ORÇAMENTO FISCAL E DA SEGURIDADE SOCIAL
PERÍODO: Janeiro a Outubro 2014/BIMESTRE Setembro - Outubro

Página 1 de 2

RREO - ANEXO 6 (LRF, art 53, inciso III)

R\$ 1

RECEITAS PRIMÁRIAS	PREVISÃO ATUALIZADA	RECEITAS REALIZADAS		
		No Bimestre	Jan a Out 2014	Jan a Out 2013
RECEITAS PRIMÁRIAS CORRENTES (I)	41.732.669,54	8.756.442,14	29.517.794,78	25.894.909,76
Receita Tributária	31.504.490,03	3.837.713,42	17.880.390,63	1.009.699,93
IPTU	57.000,00	8.179,38	54.335,68	44.723,78
ISS	426.000,00	191.154,40	911.526,22	411.811,71
ITBI	90.000,00	23.664,79	118.802,94	86.772,49
IRRF	228.000,00	56.930,62	228.324,79	180.738,65
Taxas	339.490,03	83.784,23	467.401,00	285.643,30
Contribuição de Melhoria	10.000,00	0,00	0,00	0,00
Outras Receitas Tributárias	0,00	0,00	0,00	0,00
Receita de Contribuições	42.000,00	88.166,69	401.383,84	122.896,28
Receitas Previdenciárias	0,00	0,00	0,00	0,00
Outras Receitas de Contribuições	42.000,00	88.166,69	401.383,84	122.896,28
Receita Patrimonial Líquida	18.000,00	4.394,60	112.021,02	26.369,19
Receita Patrimonial	116.000,00	146.755,22	339.055,46	107.551,75
(-) Aplicações Financeiras	98.000,00	142.360,62	227.034,44	87.242,56
Transferências Correntes	39.936.179,51	8.254.393,01	27.126.564,07	23.886.759,24
LC 61/89	20.800,00	10.973,08	152.766,10	6.244,44
LC 87/96	56.000,00	1.007,94	4.050,65	6.335,82
Convênios	2.578.000,00	0,00	23.275,52	42.830,32
FPM	12.052.000,00	1.500.384,07	9.068.597,93	8.351.361,88
ICMS	2.639.200,00	431.500,89	1.935.809,69	1.974.204,49
IPVA	692.800,00	17.482,35	417.912,15	347.093,74
ITR	2.400,00	574,87	616,65	595,81
Outras Transferências Correntes	21.894.979,51	6.293.069,84	15.523.535,38	13.158.083,76
Demais Receitas Correntes	56.000,00	45.174,39	97.435,22	855.264,10
Dívida Ativa	66.000,00	0,00	0,00	0,00
Diversas Receitas Correntes	520.000,00	45.174,39	97.435,22	855.264,10
RECEITAS DE CAPITAL (II)	4.873.330,46	111.541,76	478.438,97	621.936,64
Operações de Crédito (III)	538.000,00	0,00	0,00	0,00
Amortização de Empréstimos (IV)	0,00	0,00	0,00	0,00
Alienação de Bens (V)	250.000,00	0,00	0,00	118.777,96
Transferências de Capital	4.075.330,46	111.541,76	478.438,97	503.758,68
Convênios	3.860.000,00	111.541,76	478.438,97	503.758,68
Outras Transferências de Capital	215.330,46	0,00	0,00	0,00
Outras Receitas de Capital	0,00	0,00	0,00	0,00
RECEITAS PRIMÁRIAS DE CAPITAL (VI) = (II-III-IV-V)	4.075.330,46	111.541,76	478.438,97	503.758,68
RECEITA PRIMÁRIA TOTAL (VII) = (I+VI)	45.808.000,00	8.867.983,90	29.996.233,75	26.398.668,44

PREFEITURA MUNICIPAL
RELATÓRIO RESUMIDO DA EXECUÇÃO ORÇAMENTÁRIA
DEMONSTRATIVO DO RESULTADO PRIMÁRIO
ORÇAMENTO FISCAL E DA SEGURIDADE SOCIAL
PERÍODO: Janeiro a Outubro 2014/BIMESTRE Setembro - Outubro

Página 2 de 2

RREO - ANEXO 6 (LRF, art 53, inciso III)

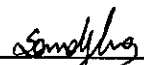
R\$

DESPESAS PRIMÁRIAS	DOTAÇÃO ATUALIZADA	DESPESAS EXECUTADAS				
		Em 2014			Em 2013	
		LIQUIDADAS		INSCRITAS EM RESTOS A PAGAR NÃO PROCESSADO	LIQUIDADAS Jan a Out 2013	INSCRITAS EM RESTOS A PAGAR NÃO PROCESSADO
No Bimestre	Jan a Out 2014					
DESPESAS CORRENTES (VIII)	44.036.247,34	13.260.450,47	28.859.225,84		25.861.902,90	0,00
Pessoal e Encargos Sociais	29.113.735,61	10.517.507,39	21.305.830,29		18.824.526,94	0,00
Juros e Encargos da Dívida (IX)	27.050,03	0,00	0,00		0,00	0,00
Outras Despesas Correntes	14.895.461,70	2.742.943,08	7.553.395,55		7.037.375,96	0,00
DESPESAS PRIMÁRIAS CORRENTES (X) = (VIII-IX)	44.009.197,31	13.260.450,47	28.859.225,84		25.861.902,90	0,00
DESPESAS DE CAPITAL (XI)	2.734.772,45	435.277,38	1.163.110,04		1.154.225,58	0,00
Investimentos	1.913.772,45	267.368,89	390.391,09		886.552,51	0,00
Inversões Financeiras	4.000,00	0,00	0,00		0,00	0,00
Concessão de Empréstimos (XII)	0,00	0,00	0,00		0,00	0,00
Aquisição de Título de Capital já Integralizado (XIII)	0,00	0,00	0,00		0,00	0,00
Demais Inversões Financeiras	4.000,00	0,00	0,00		0,00	0,00
Amortização da Dívida (XIV)	817.000,00	167.908,49	772.718,95		267.673,07	0,00
DESPESAS PRIMÁRIAS DE CAPITAL (XV) = (XI-XII-XIII-XIV)	1.917.772,45	267.368,89	390.391,09		886.552,51	0,00
RESERVA DE CONTINGÊNCIA (XVI)	1.980,21	-	-		-	0,00
RESERVA DO RPPS (XVII)	0,00	0,00	0,00		0,00	0,00
DESPESAS PRIMÁRIAS TOTAL (XVIII) = (X+XV+XVI+XVII)	45.928.949,97	13.527.819,36	29.249.616,93		26.748.455,41	
RESULTADO PRIMÁRIO (XIX) = (VII-XVIII)	-120.949,97	-4.659.835,46	746.616,82		-349.786,97	
SALDOS DE EXERCÍCIOS ANTERIORES	-	-	0,00		0,00	0,00

DISCRIMINAÇÃO DA META FISCAL

VALOR

META DE RESULTADO PRIMÁRIO FIXADA NO ANEXO DE METAS FISCAIS


Sandoval José de Luna
Prefeito


NOEMI MARIA DE ANDRADE SILVA
SECRETARIA DE FINANÇAS
PORT. 396/13

Carlos Bezerra de Oliveira
CRC - PE 017.714

PREFEITURA MUNICIPAL
DEMONSTRATIVO DOS RESTOS A PAGAR POR PODER E ORGÃO
ORÇAMENTO FISCAL E DA SEGURIDADE SOCIAL
PERÍODO: Janeiro a Outubro 2014/BIMESTRE Setembro - Outubro

RREO - Anexo 7 (LRF, art. 53, inciso V)

R\$ 1

PODER/ORGÃO	RESTOS A PAGAR PROCESSADOS					RESTOS A PAGAR NÃO PROCESSADOS					
	Inscritos		Cancelados	Pagos	A Pagar	Inscritos		Liquidados	Pagos	Cancelados	A Pagar
	Exercícios Anteriores	Em 31 de Dezembro 2013				Exercícios Anteriores	Em 31 de Dezembro 2013				
RESTOS A PAGAR (EXCETO INTRA-ORÇAMENTÁRIOS) (I)	4.042.948,72	9.012.071,59	-744,27	3.516.322,28	9.537.953,76	6.006,19	1.013.559,68	156.280,19	112.284,78	0,00	907.281,09
10 PODER LEGISLATIVO (exceto Intra-Orçam.)-(I)	0,00	982,93	0,00	0,00	982,93	0,00	24.130,42	0,00	0,00	0,00	24.130,42
1001 CORPO DELIBERATIVO	0,00	0,00	0,00	0,00	0,00	0,00	700,00	0,00	0,00	0,00	700,00
1002 SECRETARIA DA CAMARA MUNICIPAL	0,00	982,93	0,00	0,00	982,93	0,00	23.430,42	0,00	0,00	0,00	23.430,42
20 PODER EXECUTIVO (exceto Intra-Orçam.)-(I)	4.022.529,44	8.022.365,91	-529,98	3.265.704,46	8.778.660,91	6.006,19	310.999,86	141.837,69	97.842,28	0,00	219.163,77
2001 CONSULTORIA JURIDICA	59.500,00	88.072,00	0,00	21.072,00	126.500,00	0,00	0,00	0,00	0,00	0,00	0,00
2002 GABINETE DO PREFEITO	61.930,37	94.529,36	0,00	59.127,00	97.332,73	0,00	0,00	0,00	0,00	0,00	0,00
2003 SECRETARIA DE FINANÇAS	181.087,54	395.056,17	0,00	96.223,20	479.920,51	0,00	0,00	0,00	0,00	0,00	0,00
2004 SECRETARIA DE ADMINISTRAÇÃO	180.841,96	1.704.046,49	0,00	477.518,28	1.407.370,17	0,00	33.810,93	20.656,82	20.656,82	0,00	13.154,11
2005 SECRETARIA DE EDUCAÇÃO E ESPORTE	640.779,17	998.178,44	0,00	542.581,64	1.096.375,97	0,00	0,00	0,00	0,00	0,00	0,00
2008 SECRETARIA DE CULTURA, TURISMO E DESPORTO AMADOR	250.869,35	233.120,99	0,00	179.101,67	304.888,67	0,00	0,00	0,00	0,00	0,00	0,00
2009 SECRETARIA DE INFRA-ESTRUTURA E SERVIÇOS PÚBLICOS	832.116,32	2.400.132,32	-529,98	960.212,21	2.271.506,45	6.006,19	277.188,93	121.180,87	77.185,46	0,00	206.009,66
2010 SECRETARIA DE AGRICULTURA E ABASTECIMENTO	74.431,57	54.634,18	0,00	23.302,24	105.763,51	0,00	0,00	0,00	0,00	0,00	0,00
2011 SECRETARIA DE PLANEJAMENTO E DESENVOLVIMENTO ECO	81.524,00	85.267,99	0,00	34.998,10	131.793,89	0,00	0,00	0,00	0,00	0,00	0,00
2012 SECRETARIA DA MULHER	43.845,00	13.369,58	0,00	480,00	56.734,58	0,00	0,00	0,00	0,00	0,00	0,00
2013 FUNDEB - FUNDO NACIONAL DE EDUCAÇÃO BÁSICA	1.615.604,16	1.955.958,39	0,00	871.088,12	2.700.474,43	0,00	0,00	0,00	0,00	0,00	0,00
30 ENTIDADE SUPERVISIONADA (exceto Intra-Orçam.)-(I)	20.419,28	988.722,75	-214,29	250.617,82	758.309,92	0,00	678.429,40	14.442,50	14.442,50	0,00	663.986,90
3001 FUNDECA	20.419,28	11.646,98	0,00	2.507,50	29.558,76	0,00	0,00	0,00	0,00	0,00	0,00
3002 FUNDO MUNICIPAL DE ASSISTENCIA SOCIAL - FMAS	0,00	295.349,89	-214,29	248.110,32	47.025,28	0,00	14.442,50	14.442,50	14.442,50	0,00	0,00
3003 FUNDO MUNICIPAL DE SAÚDE - FMS	0,00	681.725,88	0,00	0,00	681.725,88	0,00	663.986,90	0,00	0,00	0,00	663.986,90
RESTOS A PAGAR (INTRA-ORÇAMENTÁRIOS) (II)	0,00	0,00	0,00	0,00	0,00	0,00	0,00	0,00	0,00	0,00	0,00
10 PODER LEGISLATIVO (Intra-Orçam.)-(II)	0,00	0,00	0,00	0,00	0,00	0,00	0,00	0,00	0,00	0,00	0,00
20 PODER EXECUTIVO (Intra-Orçam.)-(II)	0,00	0,00	0,00	0,00	0,00	0,00	0,00	0,00	0,00	0,00	0,00
30 ENTIDADE SUPERVISIONADA (Intra-Orçam.)-(II)	0,00	0,00	0,00	0,00	0,00	0,00	0,00	0,00	0,00	0,00	0,00
TOTAL (III) = (I+II)	4.042.948,72	9.012.071,59	-744,27	3.516.322,28	9.537.953,76	6.006,19	1.013.559,68	156.280,19	112.284,78	0,00	907.281,09

Sandoval José de Luna
 Prefeito

NOEMI MARIA DE ANDRADE SILVA
 SECRETARIA DE FINANÇAS
 PORT. 396/13

Carlos Bezerra de Oliveira
 CRC - PE 017.714

PRÉFECTURA MUNICIPAL

ANEXO VIII

RELATÓRIO RESUMIDO DA EXECUÇÃO ORÇAMENTÁRIA

DEMONSTRATIVO DAS RECEITAS E DESPESAS COM MANUTENÇÃO E DESENVOLVIMENTO DO ENSINO - MDE - MUNICÍPIOS

ORÇAMENTO FISCAL E DA SEGURIDADE SOCIAL

PERÍODO: Janeiro a Outubro 2014/BIMESTRE Setembro - Outubro

RREO - Anexo 8 (LDB, Art. 72)

R\$ 1

RECEITAS DO ENSINO					
RECEITA RESULTANTE DE IMPOSTOS (caput do art. 212 da Constituição)	PREVISÃO INICIAL	PREVISÃO ATUALIZADA (c)	RECEITAS REALIZADAS		
			No Bimestre	Até o Bimestre (d)	(c) = (d/a) x 100 (%)
I. RECEITAS DE IMPOSTOS	919.000,00	919.000,00	309.646,57	1.383.754,10	150,57
1.1 - Receita Resultante do Imposto sobre a Propriedade Predial e Territorial Urbana - IPTU	139.000,00	139.000,00	37.719,79	124.404,13	89,50
1.1.1 - IPTU	57.000,00	57.000,00	8.179,38	54.335,68	95,33
1.1.2 - Multas, Juros de Mora e Outros Encargos do IPTU	6.000,00	6.000,00	0,00	3,74	0,06
1.1.3 - Dívida Ativa do IPTU	40.000,00	40.000,00	0,00	0,00	0,00
1.1.4 - Multas, Juros de Mora, Atualização Monetária e Outros Encargos da Dívida Ativa do IPTU	36.000,00	36.000,00	29.540,41	70.064,71	194,62
1.1.5 - (-) Deduções da Receita do IPTU	0,00	0,00	0,00	0,00	0,00
1.2 - Receitas Resultante do Imposto sobre Transmissão Inter Vivos - ITBI	108.000,00	108.000,00	23.718,85	118.857,00	110,05
1.2.1 - ITBI	90.000,00	90.000,00	23.664,79	118.802,94	132,00
1.2.2 - Multas, Juros de Mora e Outros Encargos do ITBI	6.000,00	6.000,00	0,00	0,00	0,00
1.2.3 - Dívida Ativa do ITBI	6.000,00	6.000,00	0,00	0,00	0,00
1.2.4 - Multas, Juros de Mora, Atualização Monetária e Outros Encargos da Dívida Ativa do ITBI	6.000,00	6.000,00	54,06	54,06	0,90
1.2.5 - (-) Deduções da Receita do ITBI	0,00	0,00	0,00	0,00	0,00
1.3 - Receitas Resultante do Imposto sobre Serviços de Qualquer Natureza - ISS	444.000,00	444.000,00	191.277,31	912.168,18	205,44
1.3.1 - ISS	426.000,00	426.000,00	191.154,40	911.526,22	213,97
1.3.2 - Multas, Juros de Mora e Outros Encargos do ISS	6.000,00	6.000,00	0,00	3,19	0,05
1.3.3 - Dívida Ativa do ISS	6.000,00	6.000,00	0,00	0,00	0,00
1.3.4 - Multas, Juros de Mora, Atualização Monetária e Outros Encargos da Dívida Ativa do ISS	6.000,00	6.000,00	122,91	638,77	10,65
1.3.5 - (-) Deduções da Receita de ISS	0,00	0,00	0,00	0,00	0,00
1.4 - Receitas Resultante do Imposto de Renda Retido na Fonte - IRRF	228.000,00	228.000,00	56.930,62	228.324,79	100,14
1.4.1 - IRRF	228.000,00	228.000,00	56.930,62	228.324,79	100,14
1.4.2 - Multas, Juros de Mora e Outros Encargos do IRRF	0,00	0,00	0,00	0,00	0,00
1.4.3 - Dívida Ativa do IRRF	0,00	0,00	0,00	0,00	0,00
1.4.4 - Multas, Juros de Mora, Atualização Monetária e Outros Encargos da Dívida Ativa do IRRF	0,00	0,00	0,00	0,00	0,00
1.4.5 - (-) Deduções da Receita do IRRF	0,00	0,00	0,00	0,00	0,00
1.5 - Receitas Resultante do Imposto Territorial Rural - ITR (CF, art. 153, §4º, inciso III)	0,00	0,00	0,00	0,00	0,00
1.5.1 - ITR	0,00	0,00	0,00	0,00	0,00
1.5.2 - Multas, Juros de Mora e Outros Encargos do ITR	0,00	0,00	0,00	0,00	0,00
1.5.3 - Dívida Ativa do ITR	0,00	0,00	0,00	0,00	0,00
1.5.4 - Multas, Juros de Mora, Atualização Monetária e Outros Encargos da Dívida Ativa do ITR	0,00	0,00	0,00	0,00	0,00
1.5.5 - (-) Deduções da Receita do ITR	0,00	0,00	0,00	0,00	0,00
2. RECEITAS DE TRANSFERÊNCIAS CONSTITUCIONAIS E LEGAIS	19.329.000,00	19.329.000,00	2.452.404,01	14.474.691,75	74,89
2.1 - Cota-Parte FPM	15.065.000,00	15.065.000,00	1.875.480,08	11.335.747,36	75,25
2.1.1 - Parcela referente à CF, art. 159, I alínea b	11.299.000,00	11.299.000,00	1.405.610,05	8.501.810,49	75,24
2.1.2 - Parcela referente à CF, art. 159, I alínea d	3.766.000,00	3.766.000,00	468.870,03	2.833.936,87	75,25
2.2 - Cota-Parte ICMS	3.299.000,00	3.299.000,00	539.376,13	2.419.785,79	73,35
2.3 - ICMS-Desoneração - L.C. nº87/1996	70.000,00	70.000,00	1.259,92	5.039,71	7,20
2.4 - Cota-Parte IPI-Exportação	26.000,00	26.000,00	13.716,35	190.957,70	734,45
2.5 - Cota-Parte ITR	3.000,00	3.000,00	718,58	770,80	25,69
2.6 - Cota-Parte IPVA	866.000,00	866.000,00	21.852,95	522.390,39	60,32
2.7 - Cota-Parte IOF-Ouro	0,00	0,00	0,00	0,00	0,00
3. TOTAL DA RECEITA DE IMPOSTOS (1+2)	20.248.000,00	20.248.000,00	2.762.050,58	15.858.445,85	78,32

DEMONSTRATIVO DAS RECEITAS E DESPESAS COM MANUTENÇÃO E DESENVOLVIMENTO DO ENSINO - MDE - MUNICÍPIOS
ORÇAMENTO FISCAL E DA SEGURIDADE SOCIAL

PERÍODO: Janeiro a Outubro 2014/BIMESTRE Setembro - Outubro

RREO - Anexo 8 (LDB, Art. 72)

RECEITAS ADICIONAIS PARA FINANCIAMENTO DO ENSINO	PREVISÃO		RECEITAS REALIZADAS		
	INICIAL	ATUALIZADA (a)	No Bimestre	Até o Bimestre (b)	(c) = (b/a) x 100 (%)
4 RECEITA DA APLICAÇÃO FINANCEIRA DE OUTROS RECURSOS DE IMPOSTOS VINCULADOS AO ENSINO	0,00	0,00	0,00	0,00	0,00
5 RECEITA DE TRANSFERÊNCIA DO FNDE	0,00	0,00	0,00	0,00	0,00
5.1 - Transferências do Salário-Educação	0,00	0,00	0,00	0,00	0,00
5.2 - Transferências Diretas - PDDE	0,00	0,00	0,00	0,00	0,00
5.3 - Transferências Diretas - PNAE	0,00	0,00	0,00	0,00	0,00
5.4 - Transferências Diretas - PNATE	0,00	0,00	0,00	0,00	0,00
5.5 - Outras Transferências do FNDE	0,00	0,00	0,00	0,00	0,00
5.6 - Aplicação Financeira dos Recursos do FNDE	0,00	0,00	0,00	0,00	0,00
6 RECEITA DE TRANSFERÊNCIAS DE CONVÊNIOS	68.000,00	68.000,00	37.548,46	97.342,67	143,15
6.1 - Transferências de Convênios	56.000,00	56.000,00	0,00	23.275,52	41,56
6.2 - Aplicação Financeira dos Recursos de Convênios	12.000,00	12.000,00	37.548,46	74.067,15	617,23
7 RECEITA DE OPERAÇÕES DE CRÉDITO	0,00	0,00	0,00	0,00	0,00
8 OUTRAS RECEITAS PARA FINANCIAMENTO DO ENSINO	0,00	0,00	0,00	0,00	0,00
9 TOTAL DAS OUTRAS RECEITAS ADICIONAIS DO ENSINO (4+5+6+7+8)	68.000,00	68.000,00	37.548,46	97.342,67	143,15

FUNDEB					
RECEITAS DO FUNDEB	PREVISÃO		RECEITAS REALIZADAS		
	INICIAL	ATUALIZADA (a)	No Bimestre	Até o Bimestre (b)	(c) = (b/a) x 100 (%)
10 RECEITAS DESTINADAS AO FUNDEB	3.865.800,00	3.865.800,00	490.480,81	2.894.938,58	74,89
10.1 - Cota-Parte FPM Destinada ao FUNDEB - (20% de 2.1.1)	3.013.000,00	3.013.000,00	375.095,01	2.267.149,43	75,25
10.2 - Cota-Parte ICMS Destinada ao FUNDEB - (20% de 2.2)	659.800,00	659.800,00	107.875,24	483.976,10	73,35
10.3 - ICMS - Desoneração Destinada ao FUNDEB - (20% de 2.3)	14.000,00	14.000,00	251,98	989,06	7,06
10.4 - Cota-Parte IPI-Exportação Destinada ao FUNDEB - (20% de 2.4)	5.200,00	5.200,00	2.743,27	38.191,60	734,45
10.5 - Cota-Parte ITR Destinada ao FUNDEB - (20% de (1.5 + 2.5))	600,00	600,00	143,71	154,15	25,69
10.6 - Cota-Parte IPVA Destinada ao FUNDEB - (20% de 2.6)	173.200,00	173.200,00	4.370,60	104.478,24	60,32
11 RECEITAS RECEBIDAS DO FUNDEB	11.367.000,00	11.367.000,00	1.619.248,26	9.317.383,12	81,97
11.1 - Transferências de Recursos do FUNDEB	10.023.000,00	10.023.000,00	1.473.461,34	7.875.171,52	78,57
11.2 - Complementação da União ao FUNDEB	1.284.000,00	1.284.000,00	145.786,92	1.431.655,32	111,50
11.3 - Receita de Aplicação Financeira dos Recursos do FUNDEB	60.000,00	60.000,00	0,00	10.556,28	17,59
12 ACRÉSCIMO RESULTANTE DAS TRANSFERÊNCIAS DO FUNDEB (11.1 - 10)	6.157.200,00	6.157.200,00	982.980,53	4.980.232,94	80,88

DESPESAS DO FUNDEB	DOTAÇÃO		DESPESAS LIQUIDADAS		INSCRITAS EM RESTOS A PAGAR NÃO PROCESSADOS (c)	(d) = ((b+d)/a) x 100 (%)
	INICIAL	ATUALIZADA (a)	No Bimestre	Até o Bimestre (e)		
13 PAGAMENTO DOS PROFISSIONAIS DO MAGISTÉRIO	6.819.000,00	7.232.200,00	1.600.266,88	6.121.323,24	0,00	84,64
13.1 - Com Educação Infantil	12.000,00	12.000,00	0,00	0,00	0,00	0,00
13.2 - Com Ensino Fundamental	6.807.000,00	7.220.200,00	1.600.266,88	6.121.323,24	0,00	84,78
14 OUTRAS DESPESAS	5.472.000,00	5.286.500,00	952.556,01	3.243.881,85	0,00	61,36
14.1 - Com Educação Infantil	60.000,00	53.000,00	0,00	1.202,06	0,00	2,27
14.2 - Com Ensino Fundamental	5.412.000,00	5.233.500,00	952.556,01	3.242.679,79	0,00	61,96
15 TOTAL DAS DESPESAS DO FUNDEB (13+14)	12.291.000,00	12.518.700,00	2.552.822,89	9.365.205,09	0,00	74,81

PREFEITURA MUNICIPAL

ANEXO VIII

RELATÓRIO RESUMIDO DA EXECUÇÃO ORÇAMENTÁRIA DEMONSTRATIVO DAS RECEITAS E DESPESAS COM MANUTENÇÃO E DESENVOLVIMENTO DO ENSINO - MDE - MUNICÍPIOS

ORÇAMENTO FISCAL E DA SEGURIDADE SOCIAL
PERÍODO: Janeiro a Outubro 2014/BIMESTRE Setembro - Outubro

RREO - Anexo 8 (LDB, Art. 72)

Página 3 de 5

DEDUÇÕES PARA FINS DE LIMITE DO FUNDEB		Valor					
16 RESTOS A PAGAR INSCRITOS NO EXERCÍCIO SEM DISPONIBILIDADE FINANCEIRA DE RECURSOS DO FUNDEB		0,00					
16.1 - FUNDEB 60%		0,00					
16.2 - FUNDEB 40%		0,00					
17. DESPESAS CUSTEADAS COM SUPERÁVIT FINANCEIRO, DO EXERCÍCIO ANTERIOR DO FUNDEB		0,00					
17.1 - FUNDEB 60%		0,00					
17.2 - FUNDEB 40%		0,00					
18. TOTAL DAS DEDUÇÕES CONSIDERADAS PARA FINS DE LIMITE DO FUNDEB (16+17)		0,00					
INDICADORES DO FUNDEB		Valor					
19. TOTAL DAS DESPESAS DO FUNDEB PARA FINS DE LIMITE (15-18)		100,00					
19.1 - Mínimo de 60% do FUNDEB na Remuneração do Magistério ((13-(16.1-17.1))/(11)x100%)		65,70					
19.2 - Máximo de 40% em Despesa com MDE, que não Remuneração do Magistério ((14-(16.2-17.2))/(11)x100%)		34,82					
19.3 - Máxima de 5% não Aplicado no Exercício (100-(19.1+19.2))%		-0,52					
CONTROLE DA UTILIZAÇÃO DE RECURSOS NO EXERCÍCIO SUBSEQUENTE		Valor					
20. RECURSOS RECEBIDOS DO FUNDEB EM 2013 QUE NÃO FORAM UTILIZADOS		0,00					
21. DESPESAS CUSTEADAS COM O SALDO DO ITEM 20 ATÉ O 1º TRIMESTRE DE 2014		0,00					
MANUTENÇÃO E DESENVOLVIMENTO DO ENSINO - DESPESAS CUSTEADAS COM A RECEITA RESULTANTE DE IMPOSTOS E RECURSOS DO FUNDEB							
RECEITAS COM AÇÕES TÍPICAS DE MDE		PREVISÃO INICIAL	PREVISÃO ATUALIZADA (d)	RECEITAS REALIZADAS			
22. IMPOSTOS E TRANSFERÊNCIAS DESTINADAS À MDE (2,5% de 3)		5.062.000,00	5.062.000,00	No Bimestre	Até o Bimestre (e)	(c) = (e/a) x 100 (%)	
				690.512,65	3.964.611,46	78,32	
DESPESAS COM AÇÕES TÍPICAS DE MDE		DOTAÇÃO INICIAL	DOTAÇÃO ATUALIZADA (d)	DESPESAS LIQUIDADAS		INSCRITAS EM RESTOS A PAGAR NÃO PROCESSADOS (f)	(g) = (e+f)/d x 100
				No Bimestre	Até o Bimestre (e)		
23. EDUCAÇÃO INFANTIL		92.000,00	85.000,00	0,00	2.041,00	0,00	2,40
23.1 Creche		20.000,00	20.000,00	0,00	838,94	0,00	4,19
23.1.1 - Despesas Custeadas com Recursos do FUNDEB		0,00	0,00	0,00	0,00	0,00	0,00
23.1.2 - Despesas Custeadas com Outros Recursos de Impostos		20.000,00	20.000,00	0,00	838,94	0,00	4,19
23.2 Pré-escola		72.000,00	65.000,00	0,00	1.202,06	0,00	1,85
23.2.1 - Despesas Custeadas com Recursos do FUNDEB		72.000,00	65.000,00	0,00	1.202,06	0,00	1,85
23.2.2 - Despesas Custeadas com Outros Recursos de Impostos		0,00	0,00	0,00	0,00	0,00	0,00
24. ENSINO FUNDAMENTAL		15.937.000,00	14.881.060,00	2.912.032,62	10.974.874,18	0,00	73,75
24.1 - Despesas Custeadas com Recursos do FUNDEB		12.219.000,00	12.453.700,00	2.552.822,89	9.364.003,03	0,00	75,19
24.2 - Despesas Custeadas com Outros Recursos de Impostos		3.738.000,00	2.427.360,00	359.209,73	1.610.871,15	0,00	65,36
25. ENSINO MÉDIO		10.000,00	10.000,00	0,00	0,00	0,00	0,00
26. ENSINO SUPERIOR		0,00	0,00	0,00	0,00	0,00	0,00
27. ENSINO PROFISSIONAL NÃO INTEGRADO AO ENSINO REGULAR		0,00	0,00	0,00	0,00	0,00	0,00
28. OUTRAS		3.000,00	268.000,00	32.290,40	76.711,58	0,00	28,62
29. TOTAL DAS DESPESAS COM AÇÕES TÍPICAS DE MANUTENÇÃO E DESENVOLVIMENTO (23+24+25+26+27+28)		16.062.000,00	15.244.060,00	2.944.323,02	11.053.626,76	0,00	72,51

PREFEITURA MUNICIPAL

ANEXO VIII

RELATÓRIO RESUMIDO DA EXECUÇÃO ORÇAMENTÁRIA

DEMONSTRATIVO DAS RECEITAS E DESPESAS COM MANUTENÇÃO E DESENVOLVIMENTO DO ENSINO - MDE - MUNICÍPIOS

ORÇAMENTO FISCAL E DA SEGURIDADE SOCIAL

PERÍODO: Janeiro a Outubro 2014/BIMESTRE Setembro - Outubro

RREO - Anexo 8 (LDB, Art. 72)

Página 4 de 5

DEDUÇÕES CONSIDERADAS PARA FINS DE LIMITE CONSTITUCIONAL						Valor
30. RESULTADOS LÍQUIDOS DAS TRANSFERÊNCIAS DO FUNDEB = (12)						4.980.232,94
31. DESPESAS CUSTEADAS COM A COMPLEMENTAÇÃO DO FUNDEB NO EXERCÍCIO						1.431.655,32
32. RECEITA DE APLICAÇÃO FINANCEIRA DOS RECURSOS DO FUNDEB ATÉ O BIMESTRE = (50 h)						10.556,28
33. DESPESAS CUSTEADAS COM O SUPERÁVIT FINANCEIRO, DO EXERCÍCIO ANTERIOR DO FUNDEB						0,00
34. DESPESAS CUSTEADAS COM O SUPERÁVIT FINANCEIRO, DO EXERCÍCIO ANTERIOR, DE OUTROS RECURSOS DE IMPOSTOS						0,00
35. RESTOS A PAGAR INSCRITOS NO EXERCÍCIO SEM DISPONIBILIDADE FINANCEIRA DE RECURSOS DE IMPOSTOS VINCULADOS AO ENSINO*						0,00
36. CANCELAMENTO, NO EXERCÍCIO, DE RESTOS A PAGAR INSCRITOS COM DISPONIBILIDADE FINANCEIRA DE RECURSOS DE IMPOSTOS VINCULADOS AO ENSINO = (46g)						0,00
37. TOTAL DAS DEDUÇÕES CONSIDERADAS PARA FINS DE LIMITE CONSTITUCIONAL (30+31+32+33+34+35+36)						6.422.444,54
38. TOTAL DAS DESPESAS PARA FINS DE LIMITE ((23+24)-37)						4.554.470,64
39. MÍNIMO DE 25% DAS RECEITAS RESULTANTES DE IMPOSTOS NA MDE* ((38)/(3)*100)%						28,72

OUTRAS INFORMAÇÕES PARA CONTROLE						
OUTRAS DESPESAS CUSTEADAS COM RECEITAS ADICIONAIS PARA FINANCIAMENTO DO ENSINO	DOTAÇÃO INICIAL	DOTAÇÃO ATUALIZADA (d)	DESPESAS LIQUIDADAS		INSCRITAS EM RESTOS A PAGAR NÃO PROCESSADOS (f)	%
			No Bimestre	Até o Bimestre (e)		
40. DESPESAS CUSTEADAS COM A APLICAÇÃO FINANCEIRA DE OUTROS RECURSOS DE IMPOSTOS V	0,00	0,00	0,00	0,00	0,00	0,00
41. DESPESAS CUSTEADAS COM A CONTRIBUIÇÃO SOCIAL DO SALÁRIO-EDUCAÇÃO	200.000,00	10.000,00	0,00	0,00	0,00	0,00
42. DESPESAS CUSTEADAS COM OPERAÇÕES DE CRÉDITO,	0,00	0,00	0,00	0,00	0,00	0,00
43. DESPESAS CUSTEADAS COM OUTRAS RECEITAS PARA FINANCIAMENTO DO ENSINO	690.000,00	90.000,00	0,00	51.255,86	0,00	56,95
44. TOTAL DAS OUTRAS DESPESAS CUSTEADAS COM RECEITAS ADICIONAIS PARA FINANCIAMENTO	890.000,00	100.000,00	0,00	51.255,86	0,00	51,26
45. TOTAL GERAL DAS DESPESAS COM MDE (29+44)	16.952.000,00	15.344.060,00	2.944.323,02	11.104.892,62	0,00	72,37

RESTOS A PAGAR INSCRITOS COM DISPONIBILIDADE FINANCEIRA DE RECURSOS DE IMPOSTOS VINCULADOS AO ENSINO	SALDO ATÉ O BIMESTRE	CANCELADO EM <ANO> (g)
46.1 - Executados com Recursos de Impostos Vinculados ao Ensino	2.442.790,41	0,00
46.2 - Executados com Recursos do FUNDEB	1.357.920,14	0,00
	1.084.870,27	0,00

3

PREFEITURA MUNICIPAL
ANEXO VIII


RELATÓRIO RESUMIDO DA EXECUÇÃO ORÇAMENTÁRIA
DEMONSTRATIVO DAS RECEITAS E DESPESAS COM MANUTENÇÃO E DESENVOLVIMENTO DO ENSINO - MDE - MUNICÍPIOS
ORÇAMENTO FISCAL E DA SEGURIDADE SOCIAL


PERÍODO: Janeiro a Outubro 2014/BIMESTRE Setembro - Outubro

Página 5 de 5

REEO - Anexo 8 (LDB, Art. 72)

FLUXO FINANCEIRO DOS RECURSOS	R\$ 1	
	FUNDEF (R)	FUNDEF
47 SALDO FINANCEIRO DO FUNDEF EM 31 DE DEZEMBRO DE 2013	157.746,16	0,00
48 (+) INGRESSO DE RECURSOS DO FUNDEF ATÉ O BIMESTRE	9.309.705,67	0,00
49 (-) PAGAMENTOS EFETUADOS ATÉ O BIMESTRE	9.700.624,60	0,00
49.1 - Orçamento do Exercício	8.829.536,48	0,00
49.2 - Restos a Pagar	871.088,12	0,00
50 (+) RECEITAS DE APLICAÇÃO FINANCEIRA DOS RECURSOS DO FUNDEF ATÉ O BIMESTRE	2.878,83	0,00
51 (-) SALDO FINANCEIRO DO FUNDEF NO EXERCÍCIO ATUAL	-230.293,94	0,00


Sandoval Joff de Luna
Prefeito


NOEMI MARIA DE ANDRADE SILVA
SECRETARIA DE FINANÇAS
PORT. 396/13

Carlos Bezerra de Oliveira
CRC - PE 017.714

- 1 Limites mínimos anuais a serem cumpridos no encerramento do exercício
- 2 Art. 21, § 2º, Lei 11.494/2007: "Até 5% dos recursos recebidos a conta dos Fundos, inclusive relativos à complementação da Uai no recebimento dos termos do §1º do art. 6º desta Lei, poderão ser utilizados no 1º trimestre do exercício imediatamente subsequente, mediante abertura de crédito adicional."
- 3 Caput do art. 212 da CF/1988
- 4 Os valores referentes à parcela dos Restos a Pagar inscritos sem disponibilidade financeira vinculada à educação deverão ser informados somente no REEO do último bimestre do exercício.
- 5 Limites mínimos anuais a serem cumpridos no encerramento do exercício, no âmbito de atuação prioritária, conforme LDB, art. 11, V.

PREFEITURA MUNICIPAL

**RELATÓRIO RESUMIDO DA EXECUÇÃO ORÇAMENTÁRIA
DEMONSTRATIVO DA RECEITA DE IMPOSTOS E DAS DESPESAS PRÓPRIAS COM SAÚDE
ORÇAMENTOS FISCAIS E DA SEGURIDADE SOCIAL**

Referência: Setembro - Outubro

RREO - ANEXO 12 (LC 141/2012, art. 35)

RECEITAS PARA APURAÇÃO DA APLICAÇÃO EM SERVIÇOS PÚBLICOS DE SAÚDE	PREVISÃO INICIAL	PREVISÃO ATUALIZADA (a)	RECEITAS REALIZADAS	
			Jan a Out 2014 (b)	% (b/a)
RECEITAS DE IMPOSTOS LÍQUIDA (I)	919.000,00	919.000,00	1.383.754,10	150,57
Imposto Predial e Territorial Urbano - IPTU	57.000,00	57.000,00	54.335,68	95,33
Imposto sobre Transmissão de Bens Intervivos - ITBI	90.000,00	90.000,00	118.802,94	132,00
Imposto sobre Serviços de Qualquer Natureza - ISS	426.000,00	426.000,00	911.526,22	213,97
Imposto de Renda Retido na Fonte - IRRF	228.000,00	228.000,00	228.324,79	100,14
Imposto Territorial Rural - ITR	0,00	0,00	0,00	0,00
Multas, Juros de Mora e Outros Encargos dos Impostos	18.000,00	18.000,00	6,93	0,04
Dívida Ativa dos Impostos	52.000,00	52.000,00	0,00	0,00
Multas, Juros de Mora e Outros Encargos da Dívida Ativa	48.000,00	48.000,00	70.757,54	147,41
RECEITA DE TRANSFERÊNCIAS CONSTITUCIONAIS E LEGAIS (II)	19.329.000,00	19.329.000,00	14.474.691,75	74,89
Cota-Parte do FPM	15.065.000,00	15.065.000,00	11.335.747,36	75,25
Cota-Parte do ITR	3.000,00	3.000,00	770,80	25,69
Cota-Parte do IPVA	866.000,00	866.000,00	522.390,39	60,32
Cota-Parte do ICMS	3.299.000,00	3.299.000,00	2.419.785,79	73,35
Cota-Parte IPI-Exportação	26.000,00	26.000,00	190.957,70	734,45
Compensação Financeira Provenientes de Impostos e Transf. Constitucionais	70.000,00	70.000,00	5.039,71	7,20
Desoneração ICMS (LC 87/96)	70.000,00	70.000,00	5.039,71	7,20
Outras	0,00	0,00	0,00	0,00
TOTAL DAS RECEITAS PARA APURAÇÃO DA APLICAÇÃO EM AÇÕES E SERVIÇOS PÚBLICOS DE SAÚDE (III) = I+II	20.248.000,00	20.248.000,00	15.858.445,85	78,32

RECEITAS ADICIONAIS PARA FINANCIAMENTO DA SAÚDE	PREVISÃO INICIAL	PREVISÃO ATUALIZADA (c)	RECEITAS REALIZADAS	
			Jan a Out 2014 (d)	% (d/c) x 100
TRANSFERÊNCIA DE RECURSOS DO SISTEMA ÚNICO DE SAÚDE-SUS	6.783.000,00	6.783.000,00	4.165.796,91	61,42
Provenientes da União	6.729.000,00	6.729.000,00	4.065.391,15	60,42
Provenientes dos Estados	0,00	0,00	0,00	0,00
Proveniente de Outros Municípios	0,00	0,00	0,00	0,00
Outras Receitas do SUS	54.000,00	54.000,00	100.405,76	185,94
TRANSFERÊNCIA VOLUNTÁRIAS	442.000,00	442.000,00	0,00	0,00
RECEITAS DE OPERAÇÕES DE CRÉDITO VINCULADAS À SAÚDE	0,00	0,00	0,00	0,00
OUTRAS RECEITAS PARA FINANCIAMENTO DA SAÚDE	0,00	0,00	0,00	0,00
TOTAL RECEITAS ADICIONAIS PARA FINANCIAMENTO DA SAÚDE	7.225.000,00	7.225.000,00	4.165.796,91	57,66

DESPESAS COM SAÚDE (Por Grupo de Natureza da Despesa)	DOTAÇÃO INICIAL	DOTAÇÃO ATUALIZADA (a)	DESPESAS EMPENHADAS		DESPESAS LIQUIDADAS	
			Jan a Out 2014 (c)	% (c/a) x 100	Jan a Out 2014 (e)	% (e/a) x 100
DESPESAS CORRENTE	9.948.000,00	11.153.764,00	9.202.910,75	82,51	8.268.388,55	74,13
Pessoal e Encargos Sociais (inclui Patronal)	7.688.000,00	8.114.000,00	7.107.547,20	87,60	6.892.827,39	84,95
Juros e Encargos da Dívida	0,00	0,00	0,00	0,00	0,00	0,00
Outras Despesas Correntes	2.260.000,00	3.039.764,00	2.095.363,55	68,93	1.375.561,16	45,25
DESPESAS DE CAPITAL	1.475.000,00	269.236,00	90.685,06	33,68	89.511,06	33,25
Investimentos	1.475.000,00	269.236,00	90.685,06	33,68	89.511,06	33,25
Inversões Financeiras	0,00	0,00	0,00	0,00	0,00	0,00
Amortização da Dívida	0,00	0,00	0,00	0,00	0,00	0,00
TOTAL DAS DESPESAS COM SAÚDE (IV)	11.423.000,00	11.423.000,00	9.293.595,81	81,36	8.357.899,61	73,17

49

PREFEITURA MUNICIPAL
RELATÓRIO RESUMIDO DA EXECUÇÃO ORÇAMENTÁRIA
DEMONSTRATIVO DA RECEITA DE IMPOSTOS E DAS DESPESAS PRÓPRIAS COM SAÚDE
ORÇAMENTOS FISCAIS E DA SEGURIDADE SOCIAL
Referência: Setembro - Outubro

RREO - ANEXO 12 (LC 141/2012, art. 35)

DESPESAS COM SAÚDE NÃO COMPUTADAS PARA FINS DE APURAÇÃO DO PERCENTUAL MÍNIMO	DOTAÇÃO		DESPESAS EMPENHADAS		DESPESAS LIQUIDADAS	
	INICIAL	ATUALIZADA	Jan a Out 2014 (F)	% (B/D) x 100	Jan a Out 2014 (G)	% (H/I) x 100
DESPESAS COM INATIVOS E PENSIONISTAS	0,00	0,00	0,00	0,00	0,00	0,00
DESPESA COM ASSISTÊNCIA À SAÚDE QUE NÃO ATENDE AO PRINCÍPIO DE ACESSO UNIVERSAL	46.000,00	46.000,00	0,00	0,00	0,00	0,00
DESPESAS CUSTEADAS COM OUTROS RECURSOS	0,00	0,00	0,00	0,00	0,00	0,00
Recursos de Transferência do Sistema Único de Saúde - SUS	0,00	0,00	0,00	0,00	4.165.796,91	0,00
Recursos de Operações de Crédito	0,00	0,00	0,00	0,00	0,00	0,00
Outros Recursos	0,00	0,00	0,00	0,00	0,00	0,00
OUTRAS AÇÕES E SERVIÇOS NÃO COMPUTADOS	0,00	0,00	0,00		0,00	0,00
RESTOS A PAGAR NÃO PROCESSADOS INSCRITOS INDEVIDAMENTE NO EXERCÍCIO SEM DISPONIBILIDADE FINANCEIRA	0,00	0,00	0,00		0,00	0,00
DESPESAS CUSTEADAS COM DISPONIBILIDADE DE CAIXA VINCULADA AOS RESTOS A PAGAR CANCELADOS	0,00	0,00	0,00		0,00	0,00
DESPESAS CUSTEADAS COM RECURSOS VINCULADOS À PARCELA DO PERCENTUAL MÍNIMO QUE NÃO FOI APLICADA EM AÇÕES E SERVIÇOS DE SAÚDE EM EXERCÍCIOS ANTERIORES	0,00	0,00	0,00		0,00	0,00
TOTAL DAS DESPESAS COM SAÚDE NÃO COMPUTADAS (V)	0,00	0,00	0,00	0,00	4.165.796,91	0,00
TOTAL DESPESAS COM AÇÕES E SERVIÇOS PÚBLICOS DE SAÚDE (VI) = (IV-V)	11.377.000,00	11.377.000,00	9.293.595,81	100,00	4.192.102,70	100,00

PERCENTUAL DE APLICAÇÃO EM AÇÕES E SERVIÇOS PÚBLICOS DE SAÚDE SOBRE A RECEITA DE IMPOSTOS LÍQUIDA E TRANSFERÊNCIAS CONSTITUCIONAIS E LEGAIS (VII/III x 100) LIMITE CONSTITUCIONAL 15% 26,43

VALOR REFERENTE À DIFERENÇA ENTRE O VALOR EXECUTADO E O LIMITE MÍNIMO CONSTITUCIONAL [(VII - 15/100) x (III)] 5.978.125,70

EXECUÇÃO DE RESTOS A PAGAR INSCRITOS COM DISPONIBILIDADE DE CAIXA	INSCRITOS	CANCELADOS/PRESCRITOS	PAGOS	A PAGAR	PARCELA CONSIDERADA NO LIMITE
Total	0,00	0,00	0,00	0,00	0,00

CONTROLE DAS DESPESAS CUSTEADAS COM DISPONIBILIDADE DE CAIXA VINCULADA AOS RESTOS A PAGAR CANCELADOS OU PRESCRITOS CONSIDERADOS PARA FINS DE CUMPRIMENTO DO LIMITE ARTIGO 24, § 1º e 2º	DISPONIBILIDADE DE CAIXA VINCULADA AOS RESTOS A PAGAR CANCELADOS OU PRESCRITOS		
	Saldo Inicial	Despesas custeadas no exercício de referência (I)	Saldo Final (Não Aplicado)
Restos a Pagar Cancelados ou Prescritos em ...	0,00	0,00	0,00
Total (VIII)	0,00	0,00	0,00

CONTROLE DAS DESPESAS CUSTEADAS COM RECURSOS VINCULADOS À PARCELA DO PERCENTUAL MÍNIMO NÃO APLICADA EM AÇÕES E SERVIÇOS DE SAÚDE EM EXERCÍCIOS ANTERIORES - ARTIGOS 25 E 26	RECURSOS VINCULADOS À DIFERENÇA DE LIMITE NÃO CUMPRIDO		
	Saldo Inicial	Despesas custeadas no exercício de referência (II)	Saldo Final (Não Aplicado)
Diferença de limites não cumprido em ...	0,00	0,00	0,00
Total (IX)	0,00	0,00	0,00

PREFEITURA MUNICIPAL
RELATÓRIO RESUMIDO DA EXECUÇÃO ORÇAMENTÁRIA
DEMONSTRATIVO DA RECEITA DE IMPOSTOS E DAS DESPESAS PRÓPRIAS COM SAÚDE
ORÇAMENTOS FISCAIS E DA SEGURIDADE SOCIAL
Referência: Setembro - Outubro

RREO - ANEXO 12 (LC 141/2012, art. 35)

R\$ 1

DESPESAS COM SAÚDE (Por Subfunção)	DOTAÇÃO	DOTAÇÃO	DESPESAS EMPENHADAS		DESPESAS LIQUIDADAS	
	INICIAL	ATUALIZADA	Jan a Out 2014 (f)	% (m/total) x100	Jan a Out 2014 (m)	% (m/total) x100
ADMINISTRAÇÃO GERAL	2.355.000,00	255.000,00	150.000,00	1,61	150.000,00	1,79
ADMINISTRAÇÃO FINANCEIRA	2.000,00	2.000,00	0,00	0,00	0,00	0,00
FORMAÇÃO DE RECURSOS HUMANOS	4.000,00	4.000,00	0,00	0,00	0,00	0,00
COMUNICAÇÃO SOCIAL	6.000,00	6.000,00	0,00	0,00	0,00	0,00
ATENÇÃO BÁSICA	4.443.000,00	8.543.000,00	7.407.547,20	79,71	7.192.827,39	86,06
ASSISTÊNCIA HOSPITALAR E AMBULATORIAL	3.937.000,00	1.057.236,00	731.685,06	7,87	730.511,06	8,74
SUORTE PROFILÁTICO E TERAPÊUTICO	239.000,00	1.118.764,00	1.004.363,55	10,81	284.561,16	3,40
VIGILÂNCIA SANITÁRIA	172.000,00	172.000,00	0,00	0,00	0,00	0,00
VIGILÂNCIA EPIDEMIOLÓGICA	221.000,00	221.000,00	0,00	0,00	0,00	0,00
ALIMENTAÇÃO E NUTRIÇÃO	10.000,00	10.000,00	0,00	0,00	0,00	0,00
OUTROS ENCARGOS ESPECIAIS	34.000,00	34.000,00	0,00	0,00	0,00	0,00
Outras Subfunções(inclui contr. Patronal)	0,00	0,00	0,00	0,00	0,00	0,00
TOTAL	11.423.000,00	11.423.000,00	9.293.595,81	100,00	8.357.899,61	100,00

[1] Essa linha apresentará valor somente no Relatório Resumido da Execução Orçamentária do último bimestre do exercício.

[2] O valor apresentado na intercessão com a coluna "h" ou com a coluna "h+i"(último bimestre) deverá ser o mesmo apresentado no "total j".

[3] O valor apresentado na intercessão com a coluna "h" ou com a coluna "h+i"(último bimestre) deverá ser o mesmo apresentado no "total k"

[4] Limite anual mínimo a ser cumprido no encerramento do exercício.

[5] Durante o exercício esse valor servirá para o monitoramento previsto no art. 23 da LC 141/2012.

Sandoval José de Luna
Prefeito

VOEMÍ MARIA DE ANDRADE SILVA
SECRETARIA DE FINANÇAS
PORT. 396/13

Carlos Bezerra de Oliveira
CRC - PE 017 714

PREFEITURA MUNICIPAL
RELATÓRIO RESUMIDO DA EXECUÇÃO ORÇAMENTÁRIA
DEMONSTRATIVO DAS PARCERIAS PUBLICO-PRIVADAS
ORÇAMENTO FISCAL E DA SEGURIDADE SOCIAL
PERÍODO: Janeiro a Outubro 2014/BIMESTRE Setembro - Outubro

Página 1 de 1

RREO - Anexo 13 (Lei nº 11.079, de 30.12.2004, arts. 22, 25 e 28)

R\$ 1

ESPECIFICAÇÃO	SALDO TOTAL EM 31 DE DEZEMBRO DO EXERCÍCIO ANTERIOR (a)	REGISTROS EFETUADOS EM 2014		SALDO TOTAL (c)
		NO BIMESTRE (b)	ATE O BIMESTRE (c)	
TOTAL DE ATIVOS	0,00	0,00	0,00	0,00
Direitos Futuros	0,00	0,00	0,00	0,00
Ativos Contabilizados na SPE	0,00	0,00	0,00	0,00
Contrapartida para Provisões de PPP	0,00	0,00	0,00	0,00
TOTAL DE PASSIVO (I)	0,00	0,00	0,00	0,00
Obrigações Não Relacionadas a Serviços	0,00	0,00	0,00	0,00
Contrapartida para Ativos da SPE	0,00	0,00	0,00	0,00
Previsões da PPP	0,00	0,00	0,00	0,00
GARANTIAS DE PPP (II)	0,00	0,00	0,00	0,00
SALDO LÍQUIDO DE PASSIVOS DE PPP (III)=(I-II)	0,00	0,00	0,00	0,00
PASSIVOS CONTINGENTES	0,00	0,00	0,00	0,00
Contraprestação Futuras	0,00	0,00	0,00	0,00
Riscos Não Provisionados	0,00	0,00	0,00	0,00
Outros Passivos Contingentes	0,00	0,00	0,00	0,00
ATIVOS CONTINGENTES	0,00	0,00	0,00	0,00
Serviços Futuros	0,00	0,00	0,00	0,00
Outros Ativos Contingentes	0,00	0,00	0,00	0,00
Investimentos	0,00	0,00	0,00	0,00
Inversões Financeiras	0,00	0,00	0,00	0,00
Amortização da Dívida	0,00	0,00	0,00	0,00
TOTAL (IV)	0,00	0,00	0,00	0,00

ESPECIFICAÇÃO	2013	2014	2015	2016	2017	2018	2019	2020	2021	2022	2023
Do Ente Federado	0,00	0,00	0,00	0,00	0,00	0,00	0,00	0,00	0,00	0,00	0,00
Das Estatais Não-Dependentes	0,00	0,00	0,00	0,00	0,00	0,00	0,00	0,00	0,00	0,00	0,00
TOTAL DAS DESPESAS	0,00	0,00	0,00	0,00	0,00	0,00	0,00	0,00	0,00	0,00	0,00
RECEITA CORRENTE LÍQUIDA (RCL)	0,00	0,00	0,00	0,00	0,00	0,00	0,00	0,00	0,00	0,00	0,00
TOTAL DAS DESPESAS / RCL (%)	0,00	0,00	0,00	0,00	0,00	0,00	0,00	0,00	0,00	0,00	0,00

9

PREFEITURA MUNICIPAL
RELATÓRIO RESUMIDO DA EXECUÇÃO ORÇAMENTÁRIA
DEMONSTRATIVO SIMPLIFICADO DO RELATÓRIO RESUMIDO DA EXECUÇÃO ORÇAMENTÁRIA
DO REGIME PRÓPRIO DOS SERVIDORES PÚBLICOS

1 de 2

PERÍODO: Janeiro a Outubro 2014/BIMESTRE Setembro - Outubro

RRF, Art. 48 - Anexo 14

R\$ 1

BALANÇO ORÇAMENTÁRIO - RECEITAS		
	No Bimestre	Até Bimestre
Previsão Inicial da Receita	-	46.704.000,00 -
Previsão Atualizada da Receita	-	46.704.000,00 -
Receitas Realizadas	9.010.344,52 -	30.223.268,19 -
Saldos de Exercícios Anteriores	-	0,00 -
Deficit Orçamentário	-	0,00 -

BALANÇO ORÇAMENTÁRIO - DESPESAS		
	No Bimestre	Até Bimestre
Dotação Inicial	-	46.704.000,00 -
Créditos Adicionais	-	69.000,00 -
Dotação Atualizada	-	46.773.000,00 -
Despesas Empenhadas	10.189.343,38 -	36.559.299,96 -
Despesas Liquidadas	13.695.727,85 -	30.022.335,88 -
Superavit Orçamentário	-	200.932,31 -

DESPESAS POR FUNÇÃO / SUBFUNÇÃO		
	No Bimestre	Até Bimestre
Despesas Empenhadas	10.189.343,38 -	36.559.299,96 -
Despesas Liquidadas	13.695.727,85 -	30.022.335,88 -

RECEITA CORRENTE LÍQUIDA - RCL	
	Até Bimestre
Receita Corrente Líquida	36.281.182,45 -

RECEITAS/DESPESAS DOS REGIMES DE PREVIDÊNCIA		
	No Bimestre	Até Bimestre
REGIME GERAL DE PREVIDÊNCIA SOCIAL		
Receitas Previdenciárias (I)	0,00 -	0,00 -
Despesas Previdenciárias (II)	0,00 -	0,00 -
Resultado Previdenciário (III)=(I-II)	0,00 -	0,00 -
REGIME PRÓPRIO DE PREVIDÊNCIA SOCIAL DOS SERVIDORES PÚBLICOS		
Receitas Previdenciárias (IV)	0,00 -	0,00 -
Despesas Previdenciárias (V)	0,00 -	0,00 -
Resultado Previdenciário (VI)=(IV-V)	0,00 -	0,00 -

RESULTADO NOMINAL E PRIMÁRIO			
	Meta Fixada no Anexo de Metas Fiscais da LDO (a)	Resultado Apurado até o Bimestre (b)	% em Relação à Meta (b/a)
Resultado Nominal	0,00	648.572,73	0,00
Resultado Primário	0,00	746.616,82	0,00

MOVIMENTAÇÃO DOS RESTOS A PAGAR				
	Anulação	Cancelamento Até o Bimestre	Pagamento Até o Bimestre	Saldo a Pagar
RESTOS A PAGAR PROCESSADOS	13.055.020,31	-744,27	3.516.322,28	9.537.953,76
PODER LEGISLATIVO	982,93	0,00	0,00	982,93
PODER EXECUTIVO	12.044.895,35	-529,98	3.265.704,46	8.778.660,91
ENTIDADE SUPERVISIONADA	1.009.142,03	-214,29	250.617,82	758.309,92
RESTOS A PAGAR NÃO PROCESSADOS	1.019.565,87	0,00	112.284,78	907.281,09
PODER LEGISLATIVO	24.130,42	0,00	0,00	24.130,42
PODER EXECUTIVO	317.006,05	0,00	97.842,28	219.163,77
ENTIDADE SUPERVISIONADA	678.429,40	0,00	14.442,50	663.986,90

DESPESAS COM MANUTENÇÃO E DESENVOLVIMENTO DO ENSINO - MDE			
	Valor Apurado até o	Limites Constitucionais Anuais	
		% Mínimo a Aplicar no Exercício	% Aplicado Até o Bimestre
Mínimo Anual de <18% / 25%> das Receitas de Impostos em MDE	4.554.470,64	<25%/18%>	28,72
Mínimo Anual de 60% do FUNDEB na Remun. Magistério Ensino Infantil e Fundamental	6.121.323,24	60%	65,70

PREFEITURA MUNICIPAL
RELATÓRIO RESUMIDO DA EXECUÇÃO ORÇAMENTÁRIA
DEMONSTRATIVO SIMPLIFICADO DO RELATÓRIO RESUMIDO DA EXECUÇÃO ORÇAMENTÁRIA
DO REGIME PRÓPRIO DOS SERVIDORES PÚBLICOS

2 de 2

PERÍODO: Janeiro a Outubro 2014/BIMESTRE Setembro - Outubro

LRP, Art. 48 - Anexo 14


R\$ |


RECEITAS DE OPERAÇÕES DE CRÉDITO E DESPESAS DE CAPITAL	Valor Apurado até o Bimestre	Saldo Não Realizado
RECEITAS DE OPERAÇÃO DE CRÉDITO (I)	0,00	538.000,00
DESPESAS DE CAPITAL LÍQUIDA (II)	1.163.110,04	1.571.662,41

PROJEÇÃO ATUARIAL DOS REGIMES DE PREVIDÊNCIA	Exercício em Referência	10º Exercício	20º Exercício	35º Exercício
REGIME GERAL DE PREVIDÊNCIA SOCIAL				
Receitas Previdenciárias (I)	0,00	0,00	0,00	0,00
Despesas Previdenciárias (II)	0,00	0,00	0,00	0,00
Resultado Previdenciário (I-II)	0,00	0,00	0,00	0,00
REGIME PRÓPRIO DE PREVIDÊNCIA SOCIAL DOS SERVIDORES PÚBLICOS				
Receitas Previdenciárias (IV)	0,00	0,00	0,00	0,00
Despesas Previdenciárias (V)	0,00	0,00	0,00	0,00
Resultado Previdenciário (IV-V)	0,00	0,00	0,00	0,00

RECEITA DA ALIENAÇÃO DE ATIVOS E APLICAÇÃO DOS RECURSOS	Valor Apurado até o Bimestre	Saldo Não Realizado
Receita de Capital Resultante de Alienação de Ativos	0,00	0,00
Aplicação dos Recursos da Alienação de Ativos	0,00	0,00

DESPESAS COM AÇÕES E SERVIÇOS PÚBLICOS DE SAÚDE	Valor Apurado até o	Limites Constitucionais Anuais	
		% Mínimo a Aplicar no Exercício	% Aplicado até o Bimestre
Despesas Próprias com Ações e Serviços Públicos de Saúde	4.192.102,70	15,00	26,43


Sandoval José de Luna
Prefeito


NOEMI MARIA DE ANDRADE SILVA
SECRETARIA DE FINANÇAS
PORT. 396/13

Carlos Bezerra de Oliveira
CRC - PE 017.714



CUPIRA

o importante é cuidar das pessoas

Rua Des. Felismino Guedes, 135
Centro, Cupira - PE / CEP: 55460-000

Fone: (81) 3738.0017


www.cupira.gov.br

PREFEITURA MUNICIPAL DE CUIPIRA
Estado de Pernambuco

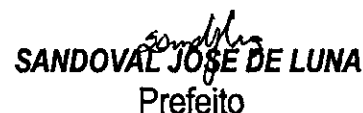
DECLARAÇÃO DE PUBLICAÇÃO DO RELATÓRIO RESUMIDO DA EXECUÇÃO
ORÇAMENTÁRIA

Declaramos, sob as penas da lei, que o Relatório Resumido da Execução Orçamentária do Município de Cupira - PE, relativo ao 5º Bimestre do ano de 2014, foi publicado em 28 de Novembro de 2014 no mural da Prefeitura, contendo os elementos dispostos no art. 123, §3º da Constituição Estadual e art. 52 da Lei Complementar Nº. 101, de 04.05.2000.

Cupira, 28 de Novembro de 2014.


Secretária de Administração

NOEMI MARIA DE ANDRADE SILVA
SECRETARIA DE FINANÇAS
PORT. 396/13


SANDOVAL JOSÉ DE LUNA
Prefeito